

**ИЗВЕШТАЈ  
О ИЗВРШЕЊУ БУЏЕТА ГРАДА НИША  
ЗА ПЕРИОД 01. 01. ДО 31. 12. 2020. ГОДИНЕ**

## **I УВОДНЕ НАПОМЕНЕ**

Одлуком о буџету Града Ниша за 2020. годину („Службени лист Града Ниша“, број 106/19) донетој на седници Скупштине Града Ниша 16. 12. 2019. године, утврђен је обим буџета у износу од 11.198.499.123 динара, док је укупан обим буџета из свих извора финансирања 11.654.249.123 динара.

Одлуком о изменама и допунама Одлуке о буџету Града Ниша за 2020. годину („Службени лист Града Ниша“, број 108/2020), утврђен је обим буџета у износу од 11.198.029.507 динара, а из свих извора финансирања 11.613.502.896 динара.

У складу са чланом 5. Закона о буџетском систему, а на основу решења о промени апропријација која је донео секретар Секретаријата за финансије, укупан обим буџета за 2020. годину укључујући и пренета неутрошена средства утврђен је у износу од 11.207.356.445 динара.

Град Ниш је финансирао потребе својих директних и индиректних корисника за намене које су утврђене Законом о локалној самоуправи, Законом о буџетском систему и другим законима, одлукама Скупштине града, решењима градоначелника и другим актима којима је утврђено право за финансирање корисника буџета. Извршавањем буџета Града Ниша омогућено је несметано функционисање свих јавних институција чији је оснивач Град Ниш и реализовани су капитални и остали развојни пројекти у условима пандемије изазване вирусом COVID-19.

Извештај о извршењу буџета Града Ниша за 2020. годину је саставни део завршног рачуна буџета Града Ниша у складу са одредбама члана 79. Закона о буџетском систему („Службени гласник Републике Србије“, број 54/09, 73/10, 101/10, 101/11, 93/12, 62/13, 63/13, 108/13, 142/14, 68/15 – др. закон, 103/15, 99/16, 113/17, 95/18, 31/19, 72/19 и 149/20) и приказује разлику између одобрених, планираних средстава по Одлуци о буџету Града Ниша за 2020. годину и остварених прихода и примања, као и извршених расхода и издатака за буџетску годину.

Планирани обим прихода буџета у износу од 11.207.356.445 динара остварен је у износу од 9.262.126.975 динара, односно 82,64%. Приходи и примања (без пренетих неутрошених средстава из ранијих година) су остварени у износу од 9.047.633.765 динара, односно 82,30% од планираног годишњег износа.

Укупни приходи и примања за 2020. годину (класа 7 и 8) износе 9.047.322.628 динара, што је за 394.727.967 динара више у односу за 2019. годину.

Планирани обим расхода и издатака у износу од 11.207.356.445 динара реализован је у износу од 8.985.727.975 динара, односно 80,18%.

## **II ПЛАНИРАНИ И ОСТВАРЕНИ ПРИХОДИ И ПРИМАЊА**

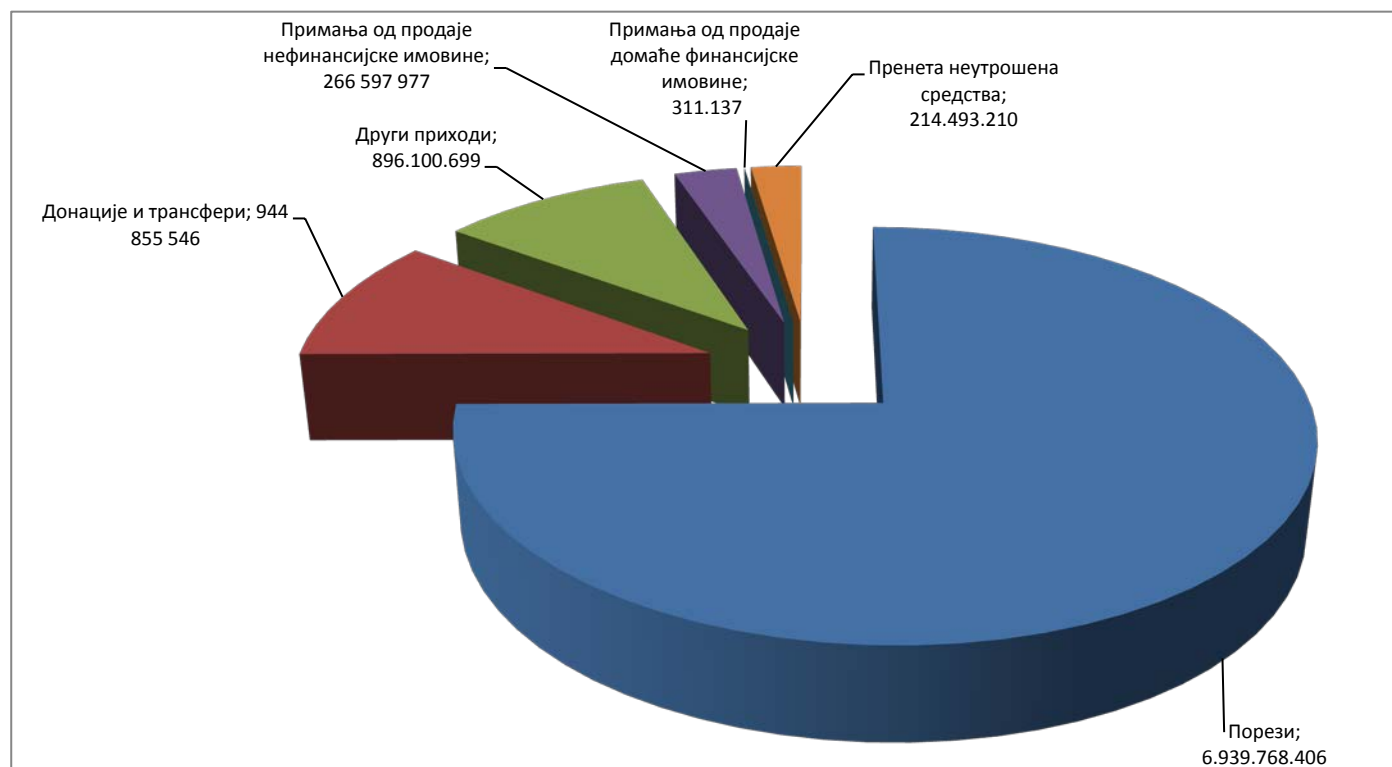
Приходи и примања буџета града Ниша у 2020. години остварени су у укупном износу од 9.262.126.975 динара, у које су укључена пренета неутрошена средства из ранијих година у износу од 214.493.210 динара, што представља 82,64% од планираних 11.207.356.445 динара прихода и примања буџета Града Ниша за 2020. годину.

Укупни приходи и примања за 2020. годину (класа 7 и 8) износе 9.047.322.628 динар, што је за 394.727.967 динара више у односу на 2019. годину.

## СТРУКТУРА ОСТВАРЕНИХ ПРИХОДА И ПРИМАЊА

	Износ у динарима	Структура у %
<b>ТЕКУЋИ ПРИХОДИ</b>	<b>8.780.724.651</b>	<b>94,80</b>
<b>1. Порези</b>	<b>6.939.768.406</b>	<b>74,93</b>
1.1. Порези на доходак, добит и капиталне добитке	4.995.286.399	53,93
1.2. Порез на фонд зарада	20.160	0,00
1.3. Порез на имовину	1.622.974.759	17,52
1.4. Порез на добра и услуге	204.051.453	2,20
1.5. Други порези	117.435.635	1,27
<b>2. Донације и трансфери</b>	<b>944.855.546</b>	<b>10,20</b>
2.1. Донације и помоћи од међународних организација	3.833.720	0,04
2.2. Трансфери од других нивоа власти	941.021.826	10,16
<b>3. Други приходи</b>	<b>896.100.699</b>	<b>9,67</b>
3.1. Приходи од имовине	450.995.525	4,87
3.2. Приходи од продаје добара и услуга	276.239.375	2,98
3.3. Новчане казне и одузета имовинска корист	92.151.054	0,99
3.4. Добровољни трансфери од физичких и правних лица	3.637.985	0,04
3.5. Мешовити и неодређени приходи	58.703.058	0,63
3.6. Остали приходи	14.373.702	0,16
<b>ПРИМАЊА</b>	<b>266.909.114</b>	<b>2,88</b>
<b>4. Примања од продаје нефинансијске имовине</b>	<b>266.597.977</b>	<b>2,88</b>
<b>5. Примања од продаје домаће финансијске имовине</b>	<b>311.137</b>	<b>0,00</b>
<b>6. Пренета неутрошена средства</b>	<b>214.493.210</b>	<b>2,32</b>
<b>УКУПНО (од 1 до 6):</b>	<b>9.262.126.975</b>	<b>100,00</b>

### Графички приказ структуре остварених прихода и примања



## Структура остварења прихода и примања по класама

Екон. клас.	Н А З И В	Остварење 01. 01. -31. 12. 2020. године	Структура у %
1	2	4	
7	ТЕКУЋИ ПРИХОДИ	8.780.724.651	94,80
8	ПРИМАЊА ОД ПРОДАЈЕ НЕФИНАНСИЈСКЕ ИМОВИНЕ	266.597.977	2,88
9	ПРИМАЊА ОД ЗАДУЖИВАЊА И ПРОДАЈЕ ФИНАНСИЈСКЕ ИМОВИНЕ	311.137	0,00
	ПРЕНЕТА НЕУТРОШЕНА СРЕДСТВА	214.493.210	2,32
	<b>УКУПНО:</b>	<b>9.262.126.975</b>	<b>100,00</b>

### 2. ТЕКУЋИ ПРИХОДИ И ПРИМАЊА

Приходи и примања буџета Града Ниша за период јануар-децембар 2020. године остварени су у износу од 9.262.126.975 динара, што представља 82,64% у односу на годишњи план у који су укључена и пренета неутрошена средства из ранијих година. Уколико се изузму из посматрања пренета неутрошена средства из ранијих година, остварени приходи и примања за период јануар-децембар 2020. године износе 9.047.633.765 динара, што представља 82,30% годишњег плана.

Текући приходи буџета Града Ниша у периоду јануар-децембар 2020. године остварени су у износу од 8.780.724.651 динар, односно 85,24% од планираних 10.301.752.235 динара.

Приходи од пореза на доходак, добит и капиталне добитке остварени су у износу од 4.995.286.399 динара или 86,66% од годишњег плана (више за 207.461.520 динара у односу на исти период 2019. године). Најобимнији приход је порез на зараде који је остварен у износу од 4.201.720.795 динара или 88,79% од годишњег плана (више за 187.456.879 динара у односу на исти период 2019. године).

Порези на имовину остварени су у укупном износу од 1.622.974.759 динара, или 80,75% од годишњег плана, од чега је од пореза на имовину остварено 1.244.258.787 динара или 80,27% од планираних 1.550.000.000 динара (више за 35.678.918 динара у односу на 2019. годину). Од пореза на наслеђе и поклон остварено је 34.622.106 динара или 57,70% од планираних 60.000.000 динара (мање за 2.263.485 динара у односу на 2019. годину), док је од пореза на капиталне трансакције остварено 344.093.866 динара или 86,02% од планираних 400.000.000 динара ( више за 56.108.331 динар у односу на 2019. годину).

Порези на добра и услуге остварени су у укупном износу од 204.051.453 динара, или 61,28% од планираних 333.000.000 динара, односно 9.390.589 динара мање у односу на исти период 2019. године, и то: комуналне таксе за држање моторних, друмских и прикључних возила остварено 126.994.061 динар или 54,04% од планираних 235.000.000 динара; од накнаде за промену намене обрадивог пољопривредног земљишта остварено је 9.785.233 динара; од боравишне таксе остварено је 13.573.905 динара, или 90,49% од планираних 15.000.000 динара (мање за 14.141.102 динара у односу на 2019. годину).

Од посебне накнаде за заштиту и унапређење животне средине остварено је 44.781.006 динара, или 89,56% од планираних 50.000.000 динара (више за 5.978.963 динара у односу на 2019. годину).

Од комуналне таксе за истицање фирме остварено је 117.435.635 динара, или 69,08% од планираних 170.000.000 динара, односно 7.957.650 динара мање у односу на исти период 2019. године.

Од донација и помоћи од међународних организацији остварено је 3.833.720 динара и то од Савета Европе 1.091.428 динара и од Канцеларије Уједињених нација за пројектне услуге (УНОПС) 2.742.292 динара.

Приходи од ненаменских трансфера од других нивоа власти остварени су у износу од 808.997.548 динара или 27,60% више од планираних 633.998.000 динара. Дана 27.11.2020. године уплаћено је из текуће буџетске резерве буџета Републике Србије 175.000.000 динара. Текући ненаменски трансфер, у ужем смислу од Републике у корист нивоа градова остварен је у износу од 83.242.713 динара или 96,76% од планираних 86.026.793 динара. Капитални наменски трансфери Републике остварени у износу од 48.781.565 динара, више за 40.000.000 динара који су уплаћени за реализацију пројекта Изградња „Терми Кулиште“ у Нишкој Бањи.

Приходи од имовине остварени су у износу од 450.995.525 динара, односно 224.464.939 динара више у односу на исти период 2019. године, од чега је: накнада за коришћење шумског пољопривредног земљишта остварена је у износу од 625.346 динара; комунална такса за коришћење простора за паркирање остварена је у износу од 11.810 динара; накнада за коришћење грађевинског земљишта остварена је у износу од 4.459.362 динара или 22,30% од планираних 20.000.000 динара; допринос за уређивање грађевинског земљишта у износу од 445.758.428 динара (више за 235.579.978 динара у односу на 2019. годину) или 94,84% од планираних 470.000.000 динара.

Приходи од продаје добара и услуга остварени су у укупном износу од 276.239.375 динара или 50,84% од планираних 543.380.197 динара, од чега је приход од давања у закуп објеката града остварен у износу од 105.880.197 динара (мање за 27.710.644 динара у односу на 2019. годину) или 86,14% од планираних 105.880.197 динара; приходи од закупнине за грађевинско земљиште у корист нивоа градова остварени су у износу од 949.165 динара или 37,97% од планираних 2.500.000 динара ( по основу утврђеног права службености пролаза на земљишту у јавној својини Града Ниша, 4 предмета); накнада по основу конверзије права коришћења у право својине у корист нивоа градова остварен је у износу од 644.375 динара, или 4,60% од планираних 14.000.000 динара; приходи остварени по основу пружања услуга боравка деце у предшколским установама у укупном износу од 128.128.450 динара или 87,76% од планираних 146.000.000 динара (мање за 47.404.115 динара у односу на 2019. годину); приход од таксе за озакоњење објеката остварен је у износу од 20.542.081 динар, односно 11,41% од планираних 180.000.000 динара; приход од накнаде за уређивање грађевинског земљишта остварен је у износу од 1.389.857 динара или 27,80% од планираних 5.000.000 динара; приходи градских органа остварени су у износу од 32.768.326 динара или 36,41% од планираних 90.000.000 динара (мање за 2.837.960 динара у односу на 2019. годину).

Приходи од новчаних казни остварени су у износу од 92.151.054 динара или 90,34% од планираних 102.000.000 динара (мање за 14.340.065 динара у односу на 2019. годину), као резултат примене Закона о безбедности саобраћаја на путевима

(„Службени гласник Републике Србије“, број 41/09...128/2020). Највећи приход је Приход од новчаних казни за прекршаје и привредне преступе предвиђене прописима о безбедности саобраћаја на путевима остварен је у износу од 83.735.065 динара.

Приходи од добровољних трансфера од физичких и правних лица остварени су у износу од 3.637.985 динара.

Мешовити и неодређени приходи остварени су у износу од 58.703.058 динара или 38,49% од планираних 152.500.000 динара. Део добити ЈП остварен је у износу од 4.072.965 динара и то од ЈП „Обједињена наплата“ у износу од 225.268,06 динара, од ЈКП „Паркинг сервис“ у износу од 981.058,63 динара, од ЈКП „Медијана“ Ниш у износу од 1.433.216,85 динара, од Градске стамбене агенције у износу од 100.000 динара, од Дирекције за изградњу Града Ниша 169.160,76 динара, од ЈКП „Naissus Ниш“ у износу од 1.004.304,15 динара, од Дирекције за јавни превоз Града Ниша 133.995,82 динара и од ЈП „Завод за урбанизам Ниш“ у износу од 25.961,00 динар.

Остали приходи у корист нивоа градова остварени су у износу од 43.740.582 динара или 31,24% од планираних 140.000.000 динара. Приходи од закупнине за станове у градској својини (200 станова) у износу од 10.889.511 динара или 20,99% више од планираних 9.000.000 динара (више за 1.315.551 динар у односу на 2019. годину).

Примања од продаје непокретности остварена су у укупном износу од 148.575.129 динара. Продате су непокретности у јавној својини Града Ниша укупне површине 433м<sup>2</sup> и то: стамбено пословна зграда у ул. Николе Пашића површине 98м<sup>2</sup>, локал Л1 – две просторије површине 52м<sup>2</sup> у ул. Обреновићевој, локал Л1 – четири просторије површине 52м<sup>2</sup> у ул. Обреновићевој, локал Л-2 – једна просторија површине 52м<sup>2</sup> у ул. Обреновићевој, локал Л1 површине 105+35м<sup>2</sup> у ул. Обренићевој и локал Л1 од 40м<sup>2</sup> у ул. Обренићевој. Остварени су и приходи по основу отуђења непокретности у јавној својини Града Ниша – откуп 146 станова.

Примања од продаје осталих основних средстава остварена су у износу од 846.207 динара.

Примање од продаје робних резерви остварена су у износу од 15.010.317 динара и то уплаћиване су обрачунате камате корисницима позајмице робе из робних резерви, установама и јавним предузећима.

Примања од продаје земљишта остварена су у износу од 101.924.214 динара. Отуђено је грађевинско земљиште у јавној својини Града Ниша у укупној површини од 3.886 м<sup>2</sup>.

Примања од продаје домаћих акција и осталог капитала у корист нивоа градова остварено је износ од 311.136,72 динара од продаје 328 акција Града Ниша поводом приватизације „Технохемије“ А.Д. Београд.

Укупни приходи и примања за 2020. годину (класа 7 и 8) износе 9.047.322.628 динара, што је за 394.727.967 динара више у односу на 2019. годину.

Конто	ПРИХОДИ И ПРИМАЊА	ОСТВАРЕЊЕ (01. 01.- 31. 12. 2019.)	ОСТВАРЕЊЕ (01. 01.- 31. 12. 2020.)	РАЗЛИКА (2020.-2019. ГОД.)
<b>7</b>	<b>ТЕКУЋИ ПРИХОДИ</b>	<b>8.452.873.978</b>	<b>8.780.724.651</b>	<b>327.850.673</b>
711	ПОРЕЗ НА ДОХОДАК, ДОБИТ И КАПИТАЛНЕ ДОБИТКЕ	4.787.824.880	4.995.286.399	207.461.519
7111	Порез на зараде	4.014.263.916	4.201.720.795	187.456.879
712	ПОРЕЗ НА ФОНД ЗАРАДА	37.193	20.160	-17.033
713	ПОРЕЗ НА ИМОВИНУ	1.533.451.095	1.622.974.759	89.523.664
714	ПОРЕЗ НА ДОБРА И УСЛУГЕ	213.442.045	204.051.453	-9.390.592
716	ДРУГИ ПОРЕЗИ	125.393.285	117.435.635	-7.957.650
732	ДОНАЦИЈЕ И ПОМОЋИ ОД МЕЂУНАРОДНИХ ОРГАНИЗАЦИЈА	32.475.204	3.833.720	-28.641.484
733	ТРАНСФЕРИ ОД ДРУГИХ НИВОА ВЛАСТИ	909.743.707	941.021.826	31.278.119
741	ПРИХОДИ ОД ИМОВИНЕ	226.530.587	450.995.525	224.464.938
742	ПРИХОДИ ОД ПРОДАЈЕ ДОБАРА И УСЛУГА	371.369.182	276.239.375	-95.129.807
743	НОВЧАНЕ КАЗНЕ И ОДУЗЕТА ИМОВИНСКА КОРИСТ	106.491.119	92.151.054	-14.340.065
744	ДОБРОВОЉНИ ТРАНСФЕРИ ОД ФИЗИЧКИХ И ПРАВНИХ ЛИЦА	207.000	3.637.985	3.430.985
745	МЕШОВИТИ И НЕОДРЕЂЕНИ ПРИХОДИ	145.908.681	58.703.058	-87.205.623
772	МЕМОРАНДУМСКЕ СТАВКЕ ЗА РЕФУНДАЦИЈУ РАСХОДА ИЗ ПРЕТХОДНЕ ГОДИНЕ	0	14.373.702	14.373.702
<b>8</b>	<b>ПРИМАЊА ОД ПРОДАЈЕ НЕФИНАНСИЈСКЕ ИМОВИНЕ</b>	<b>199.720.683</b>	<b>266.597.977</b>	<b>66.877.294</b>
811	ПРИМАЊА ОД ПРОДАЈЕ НЕПОКРЕТНОСТИ	4.073.102	148.575.129	144.502.027
812	ПРИМАЊА ОД ПРОДАЈЕ ПОКРЕТНЕ ИМОВИНЕ	0	90.000	90.000
813	ПРИМАЊА ОД ПРОДАЈЕ ОСТАЛИХ ОСНОВНИХ СРЕДСТАВА	876.046	846.207	-29.839
820	ПРИМАЊА ОД ПРОДАЈЕ ЗАЛИХА	161.947.579	15.162.427	-146.785.152
840	ПРИМАЊА ОД ПРОДАЈЕ ПРИРОДНЕ ИМОВИНЕ	32.823.956	101.924.214	69.100.258
	<b>УКУПНО (КЛАСА 7 И 8):</b>	<b>8.652.594.661</b>	<b>9.047.322.628</b>	<b>394.727.967</b>
<b>9</b>	<b>ПРИМАЊА ОД ЗАДУЖИВАЊА И ПРОДАЈЕ НЕФИНАНСИЈСКЕ ИМОВИНЕ (КРЕДИТИ)</b>	<b>0</b>	<b>311.137</b>	<b>311.137</b>
911	ПРИМАЊА ОД ДОМАЋЕГ ЗАДУЖИВАЊА	0	0	0
921	ПРИМАЊА ОД ПРОДАЈЕ ФИНАНСИЈСКЕ ИМОВИНЕ	0	311.137	311.137
	<b>УКУПНО (КЛАСА 9 - КРЕДИТИ):</b>	<b>0</b>	<b>311.137</b>	<b>311.137</b>
	<b>УКУПНО 7+8+9 (сви приходи и кредити):</b>	<b>8.652.594.661</b>	<b>9.047.633.765</b>	<b>395.039.104</b>
	<b>ПРЕНЕТА НЕУТРОШЕНА СРЕДСТВА</b>	<b>249.167.336</b>	<b>214.493.210</b>	<b>-34.674.126</b>
	<b>УКУПНА СРЕДСТВА БЕЗ КРЕДИТА</b>	<b>8.901.761.997</b>	<b>9.262.126.975</b>	<b>360.364.978</b>

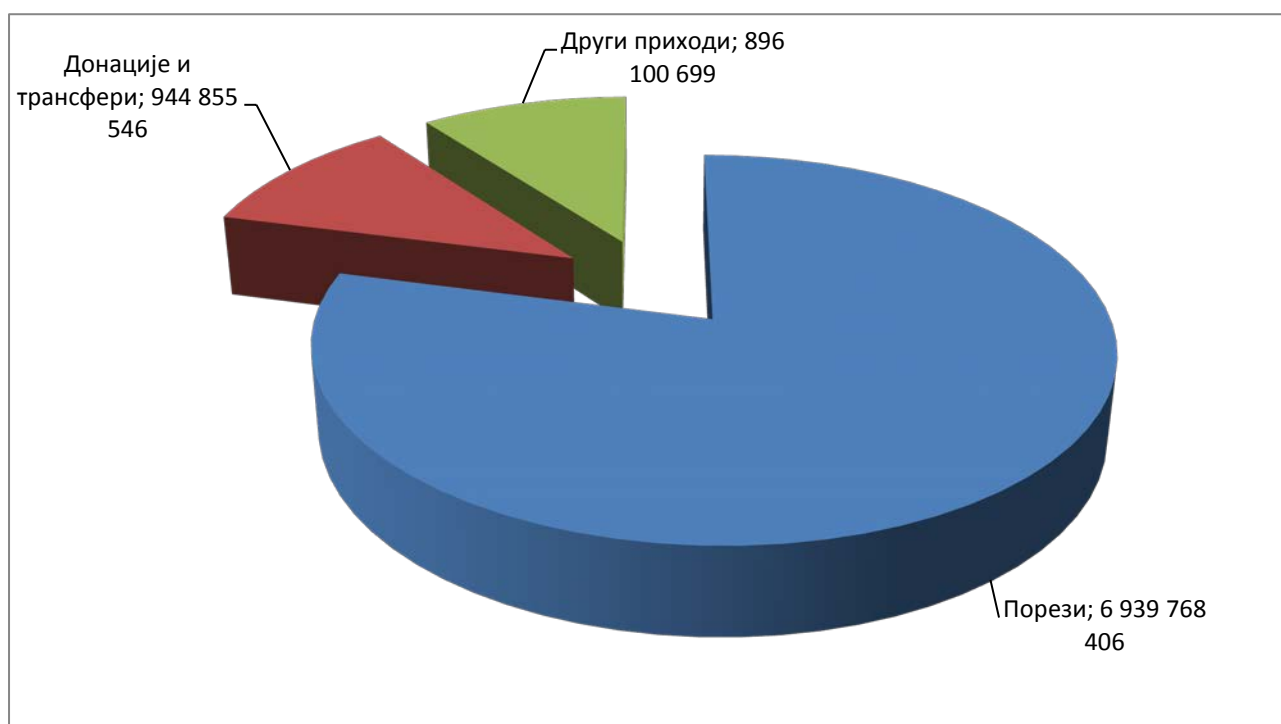
## 2.1. Текући приходи

Текући приходи од:

- пореза остварени су у износу од 6.939.768.406 динара;
- донација и трансфера остварени су у износу од 944.855.546 динара;
- других прихода остварени су у износу од 896.100.699 динара.

	Износ у динарима	Структура у %
<b>ТЕКУЋИ ПРИХОДИ</b>		
<b>1. Порези</b>	<b>6.939.768.406</b>	<b>79,03</b>
1.1. Порези на доходак, добит и капиталне добитке	4.995.286.399	56,89
1.2. Порез на фонд зарада	20.160	0,00
1.3. Порези на имовину	1.622.974.759	18,48
1.4. Порез на добра и услуге	204.051.453	2,32
1.5. Други порези	117.435.635	1,34
<b>2. Донације и трансфери</b>	<b>944.855.546</b>	<b>10,76</b>
2.1. Донације и помоћи од међународних организација	3.833.720	26,67
2.2. Трансфери од других нивоа власти	941.021.826	10,72
<b>3. Други приходи</b>	<b>896.100.699</b>	<b>10,21</b>
3.1. Приходи од имовине	450.995.525	5,14
3.2. Приходи од продаје добара и услуга	276.239.375	3,15
3.3. Новчане казне и одузета имовинска корист	92.151.054	1,05
3.4. Добровољни трансфери од физичких и правних лица	3.637.985	0,04
3.5. Мешовити и неодређени приходи	58.703.058	0,67
3.6. Остали приходи	14.373.702	0,16
<b>УКУПНО (од 1 до 3):</b>	<b>8.780.724.651</b>	<b>100,00</b>

### Графички приказ структуре остварења текућих прихода



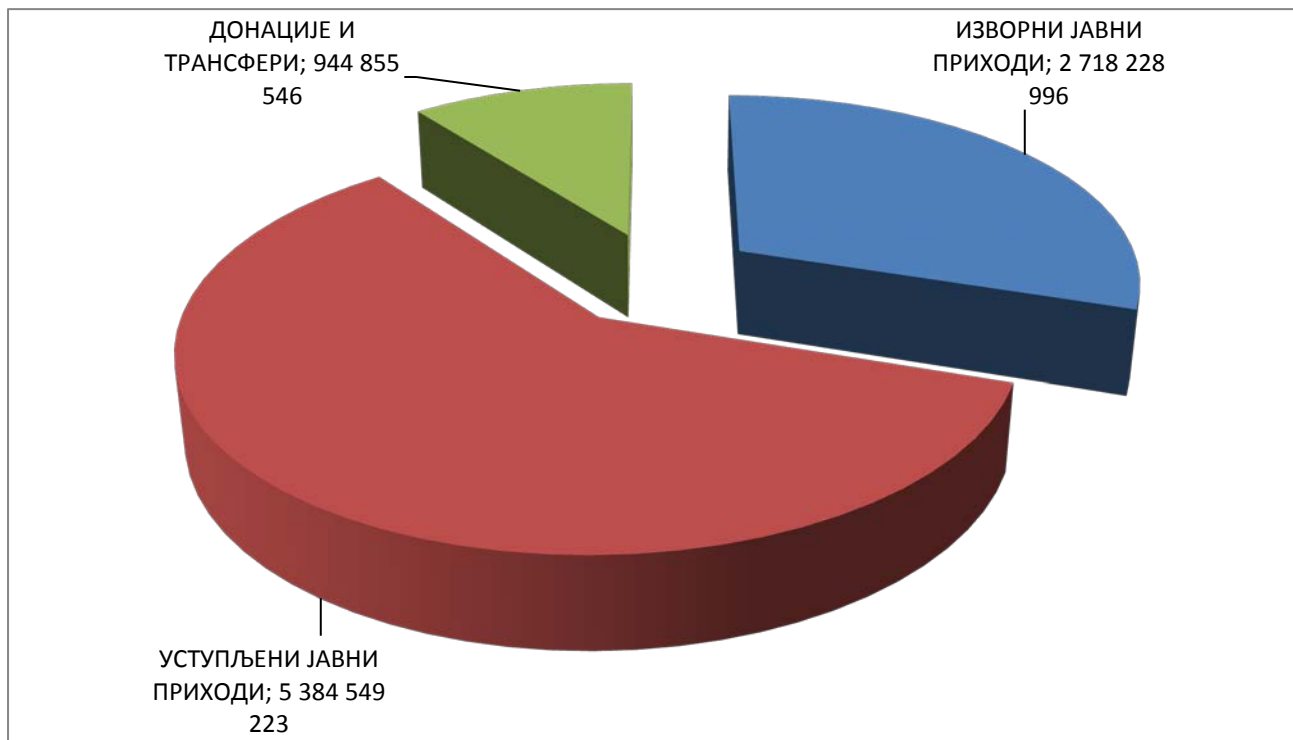


## ИЗВОРИ ФИНАНСИРАЊА

Приходи и примања буџета Града Ниша остварују се из изворних јавних прихода и уступљених јавних прихода Републике Србије утврђених Законом о финансирању локалне самоуправе ("Службени гласник РС", број 62/06, 47/11, 93/12, 99/13 - усклађени дин. износ, 125/14 - усклађени дин. износ, 95/15 - усклађени дин. износ, 83/16, 91/16 - усклађени дин. износ, 104/16 - др. закон и 96/17 - усклађени дин. износ, 89/18 - усклађени дин.изн. и 95/18 - др. закон и 86/19 – усклађени дин.изн. и 126/20) и ненаменског трансфера утврђеног Законом о буџету Републике Србије за 2020. годину ("Службени гласник РС", број 84/19).

Изворни јавни приходи у 2020. години остварени су у износу од 2.718.228.996 динара, а уступљени јавни приходи са трансферима остварени су у износу од 6.329.404.769 динара.

	Износ у динарима	Структура у %
<b>I ИЗВОРНИ ЈАВНИ ПРИХОДИ</b>	<b>2.718.228.996</b>	<b>30,04</b>
1. Порез на имовину	1.244.258.787	13,75
2. Порез на фонд зарада	20.160	0,00
3. Комунална такса за држање моторних друмских и прикључних возила	126.994.061	1,40
4. Боравишна такса	13.573.905	0,15
5. Накнада за заштиту и унапређење животне средине	44.781.006	0,49
6. Комунална такса на фирму	117.435.635	1,30
7. Порези, таксе и накнаде на употребу добара, на дозволу да се добра употребљавају или делатности обављају	8.155.629	0,09
8. Приходи од имовине	450.995.525	4,98
9. Приходи од продаје добара и услуга	276.239.375	3,05
10. Новчане казне и одузета имовинска корист	92.151.054	1,02
11. Добровољни трансфери од физичких и правних лица	3.637.985	0,04
12. Мешовити и неодређени приходи	58.703.058	0,65
13. Остали приходи	14.373.702	0,16
14. Примања од продаје нефинансијске имовине	266.597.977	2,95
15. Примања од задуживања	311.137	0,00
<b>II УСТУПЉЕНИ ЈАВНИ ПРИХОДИ</b>	<b>5.384.549.223</b>	<b>59,51</b>
1. Порези на доходак, добит и капиталне добитке	4.995.286.399	55,21
2. Порез на наслеђе и поклон	34.622.106	0,38
3. Порез на капиталне трансакције	344.093.866	3,80
4. Накнаде за коришћење добара од општег интереса	10.546.852	0,12
<b>III ДОНАЦИЈЕ И ТРАНСФЕРИ</b>	<b>944.855.546</b>	<b>10,44</b>
1. Донације и помоћи од међународних организација	3.833.720	0,04
2. Трансфери од других нивоа власти	941.021.826	10,40
<b>УКУПНО:</b>	<b>9.047.633.765</b>	<b>100,00</b>



## 2.2. Примања од продаје нефинансијске имовине

Примања од продаје непокретности остварена су у износу од 148.575.129 динара, или 42,21% од планираних 352.000.000 динара; примања од продаје осталих основних средстава остварена су у износу од 846.207 динара, или 15,39% од планираних 5.500.000 динара; примања од продаје робних резерви остварена су у износу од 15.010.317 динара или 100,07% од планираних 15.000.000 динара; примања од продаје земљишта у корист нивоа градова остварена су у износу од 101.924.214 динара или 31,99% од планираних 318.611.000 динара.

### ПЛАНИРАНА И ОСТВАРЕНА ПРИМАЊА ОД ПРОДАЈЕ НЕФИНАНСИЈСКЕ ИМОВИНЕ

Екон. клас.	ПРИХОДИ И ПРИМАЊА И ПРЕНЕТА НЕУТРОШЕНА СРЕДСТВА ИЗ РАНИЈИХ ГОДИНА				
	Н А З И В	План за 2020. годину	Остварење 01. 01. -31. 12. 2020. године	Мање/више остварено у односу на план	% остварења (4:3)
1	2	3	4	5	6
<b>8</b>	<b>ПРИМАЊА ОД ПРОДАЈЕ НЕФИНАНСИЈСКЕ ИМОВИНЕ</b>	<b>691.111.000</b>	<b>266.597.977</b>	<b>-424.513.023</b>	<b>38,58</b>
<b>811000</b>	<b>Примања од продаје непокретности</b>				
811100	Примања од продаје непокретности	352.000.000	148.575.129	-203.424.871	42,21
	<b>Укупно 811000</b>	<b>352.000.000</b>	<b>148.575.129</b>	<b>-203.424.871</b>	<b>42,21</b>
<b>812000</b>	<b>Примања од продаје покретне имовине</b>				
812141	Примања од продаје покретних ствари у корист нивоа градова	0	90.000	90.000	0,00
	<b>Укупно 812000</b>	<b>0</b>	<b>90.000</b>	<b>90.000</b>	<b>0,00</b>

ПРИХОДИ И ПРИМАЊА И ПРЕНЕТА НЕУТРОШЕНА СРЕДСТВА ИЗ РАНИЈИХ ГОДИНА					
Екон. клас.	Н А З И В	План за 2020. годину	Остварење 01. 01. -31. 12. 2020. године	Мање/више остварено у односу на план	% остварења (4:3)
1	2	3	4	5	6
<b>813000</b> 813141	<b>Примања од продаје осталих основних средстава</b> Примања од продаје осталих основних средстава у корист нивоа градова	5.500.000	846.207	-4.653.793	15,39
	<b>Укупно 813000</b>	<b>5.500.000</b>	<b>846.207</b>	<b>-4.653.793</b>	<b>15,39</b>
<b>821000</b> 821140	<b>Примања од продаје робних резерви</b> Примања од продаје робних резерви у корист нивоа градова	15.000.000	15.010.317	10.317	100,07
	<b>Укупно 821000</b>	<b>15.000.000</b>	<b>15.010.317</b>	<b>10.317</b>	<b>100,07</b>
<b>823000</b> 823100	<b>Примања од продаје робе за даљу продају</b> Примања од продаје робе за даљу продају у корист нивоа градова	0	152.110	152.110	0,00
	<b>Укупно 823000</b>	<b>0</b>	<b>152.110</b>	<b>152.110</b>	<b>0,00</b>
<b>841000</b> 841141	<b>Примања од продаје земљишта</b> Примања од продаје земљишта у корист нивоа градова	318.611.000	101.924.214	-216.686.786	31,99
	<b>Укупно 841000</b>	<b>318.611.000</b>	<b>101.924.214</b>	<b>-216.686.786</b>	<b>31,99</b>

### 2.3. Примања од задуживања и продаје финансијске имовине

Примања од продаје домаћих акција и осталог капитала у корист нивоа градова остварено је износ од 311.136,72 динара од продаје 328 акција Града Ниша поводом приватизације „Технохемије“ А.Д. Београд.

ПРИХОДИ И ПРИМАЊА И ПРЕНЕТА НЕУТРОШЕНА СРЕДСТВА ИЗ РАНИЈИХ ГОДИНА					
Екон. клас.	Н А З И В	План за 2020. годину	Остварење 01. 01. -31. 12. 2020. године	Мање/више остварено у односу на план	% остварења (4:3)
1	2	3	4	5	6
<b>9</b>	<b>ПРИМАЊА ОД ЗАДУЖИВАЊА И ПРОДАЈЕ ФИНАНСИЈСКЕ ИМОВИНЕ</b>	<b>0</b>	<b>311.137</b>	<b>311.137</b>	<b>0,00</b>
<b>921000</b> 921941	<b>Примања од продаје домаће финансијске имовине</b> Примања од продаје домаћих акција и осталог капитала у корист нивоа градова	0	311.137	311.137	0,00
	<b>Укупно 921000</b>	<b>0</b>	<b>311.137</b>	<b>311.137</b>	<b>0,00</b>

**Планирани и остварени приходи и примања буџета Града Ниша по категоријама и пренета неутрошена средства из ранијих година:**

Класа	Категорија	Група	О П И С	План за 2020. годину	Остварење 01. 01. -31. 12. 2020. године	Мање/више остварено у односу на план	% остварења (б:5)
1	2	3	4	5	6	7	8
<b>I</b>			<b>ПРИХОДИ И ПРИМАЊА</b>	<b>10.992.863.235</b>	<b>9.047.633.765</b>	<b>-1.945.229.470</b>	<b>82,30</b>
7			<i>Текући приходи</i>	<i>10.301.752.235</i>	<i>8.780.724.651</i>	<i>-1.521.027.584</i>	<i>85,24</i>
	71		<i>Порези</i>	<i>8.277.000.000</i>	<i>6.939.768.406</i>	<i>-1.337.231.594</i>	<i>83,84</i>
		711	Порези на доходак, добит и капиталне добитке које плаћају физичка лица	5.764.000.000	4.995.286.399	-768.713.601	86,66
		712	Порез на фонд зарада	0	20.160	20.160	0,00
		713	Порези на имовину	2.010.000.000	1.622.974.759	-387.025.241	80,75
		714	Порез на добра и услуге	333.000.000	204.051.453	-128.948.547	61,28
		716	Други порези	170.000.000	117.435.635	-52.564.365	69,08
	73		<i>Донације, помоћи и трансфери</i>	<i>730.907.038</i>	<i>944.855.546</i>	<i>213.948.508</i>	<i>129,27</i>
		732	Донације и помоћи од међународних организација	2.100.680	3.833.720	1.733.040	182,50
		733	Трансфери од других нивоа власти	728.806.358	941.021.826	212.215.468	129,12
	74		<i>Други приходи</i>	<i>1.292.360.197</i>	<i>881.726.997</i>	<i>-410.633.200</i>	<i>68,23</i>
		741	Приходи од имовине	491.400.000	450.995.525	-40.404.475	91,78
		742	Приходи од продаје добара и услуга	543.380.197	276.239.375	-267.140.822	50,84
		743	Новчане казне и одузета имовинска корист	102.000.000	92.151.054	-9.848.946	90,34
		744	Добровољни трансфери од физичких и правних лица	3.080.000	3.637.985	557.985	118,12
		745	Мешовити и неодређени приходи	152.500.000	58.703.058	-93.796.942	38,49
	77		<i>Меморандумске ставке за рефундацију расхода</i>	<i>1.485.000</i>	<i>14.373.702</i>	<i>12.888.702</i>	<i>967,93</i>
		771	Меморандумске ставке за рефундацију расхода	1.485.000	0	-1.485.000	0,00
		772	Меморандумске ставке за рефундацију расхода из претходе године	0	14.373.702	14.373.702	0,00
8			<i>Примања од продаје нефинансијске имовине</i>	<i>691.111.000</i>	<i>266.597.977</i>	<i>-424.513.023</i>	<i>38,58</i>
	81		<i>Примања од продаје основних средстава</i>	<i>357.500.000</i>	<i>149.511.336</i>	<i>-207.988.664</i>	<i>41,82</i>
		811	Примања од продаје непокретности	352.000.000	148.575.129	-203.424.871	42,21
		812	Примања од продаје покретне имовине	0	90.000	90.000	0,00
		813	Примања од продаје осталих основних средстава	5.500.000	846.207	-4.653.793	15,39
	82		<i>Примања од продаје залиха</i>	<i>15.000.000</i>	<i>15.162.427</i>	<i>162.427</i>	<i>101,08</i>
		821	Примања од продаје робних резерви	15.000.000	15.010.317	10.317	100,07
		823	Примања од продаје робе за даљу продају	0	152.110	152.110	0,00
					0		
	84		<i>Примања од продаје природне имовине</i>	<i>318.611.000</i>	<i>101.924.214</i>	<i>-216.686.786</i>	<i>31,99</i>
		841	Примања од продаје земљишта	318.611.000	101.924.214	-216.686.786	31,99
9			<i>Примања од задуживања и продаје финансијске имовине</i>	<i>0</i>	<i>311.137</i>	<i>311.137</i>	<i>0,00</i>
	92		<i>Примања од продаје финансијске имовине</i>	<i>0</i>	<i>311.137</i>	<i>311.137</i>	<i>0,00</i>
		921	Примања од продаје домаће финансијске имовине	0	311.137	311.137	0,00
<b>II</b>			<b>ПРЕНЕТА НЕУТРОШЕНА СРЕДСТВА</b>	<b>214.493.210</b>	<b>214.493.210</b>	<b>0</b>	<b>100,00</b>
			<b>УКУПНО I + II:</b>	<b>11.207.356.445</b>	<b>9.262.126.975</b>	<b>-1.945.229.470</b>	<b>82,64</b>

**Планирани и остварени приходи и примања буџета Града Ниша према економским класификацијама и пренета неутрошена средства из ранијих година:**

Екон. клас.	ПРИХОДИ И ПРИМАЊА И ПРЕНЕТА НЕУТРОШЕНА СРЕДСТВА ИЗ РАНИЈИХ ГОДИНА				
	Н А З И В	План за 2020. годину	Остварење 01. 01. -31. 12. 2020. године	Мање/више остварено у односу на план	% остварења (4:3)
1	2	3	4	5	6
<b>7</b>	<b>ТЕКУЋИ ПРИХОДИ</b>	<b>10.301.752.235</b>	<b>8.780.724.651</b>	<b>-1.521.027.584</b>	<b>85,24</b>
<b>711000</b>	<b>Порез на доходак, добит и капиталне добитке које плаћају физичка лица</b>				
711110	Порез на зараде	4.732.000.000	4.201.720.795	-530.279.205	88,79
711120	Порез на приходе од самосталних делатности	542.000.000	450.264.290	-91.735.710	83,07
711140	Порез на приходе од имовине	20.000.000	9.328.045	-10.671.955	46,64
711190	Порез на друге приходе	470.000.000	333.973.269	-136.026.731	71,06
	<b>Укупно 711000</b>	<b>5.764.000.000</b>	<b>4.995.286.399</b>	<b>-768.713.601</b>	<b>86,66</b>
<b>712000</b>	<b>Порез на фонд зарада</b>	<b>0</b>	<b>20.160</b>	<b>20.160</b>	<b>0,00</b>
<b>713000</b>	<b>Порези на имовину</b>				
713120	Порез на имовину	1.550.000.000	1.244.258.787	-305.741.213	80,27
713310	Порез на наслеђе и поклон	60.000.000	34.622.106	-25.377.894	57,70
713420	Порез на капиталне трансакције	400.000.000	344.093.866	-55.906.134	86,02
	<b>Укупно 713000</b>	<b>2.010.000.000</b>	<b>1.622.974.759</b>	<b>-387.025.241</b>	<b>80,75</b>
<b>714000</b>	<b>Порез на добра и услуге</b>				
714511	Порез на употребу моторних возила	0	3.192	3.192	0,00
714513	Комунална такса за држање мотор. друм. и прикљ. возила	235.000.000	126.994.061	-108.005.939	54,04
714540	Накнаде за коришћење добара од општег интереса	13.000.000	10.546.852	-2.453.148	81,13
714552	Боравишна такса	15.000.000	13.573.905	-1.426.095	90,49
714553	Боравишна такса по решењу ЈЛС	0	326.410	326.410	0,00
714562	Накнада за заштиту и унапређење животне средине	50.000.000	44.781.006	-5.218.994	89,56
714564	Накнада за постављање објеката, односно средстава за оглашавање и других објеката и средстава	20.000.000	7.826.027	-12.173.973	39,13
	<b>Укупно 714000</b>	<b>333.000.000</b>	<b>204.051.453</b>	<b>-128.948.547</b>	<b>61,28</b>
<b>716000</b>	<b>Други порези</b>				
716110	Комунална такса на фирму	170.000.000	117.435.635	-52.564.365	69,08
	<b>Укупно 716000</b>	<b>170.000.000</b>	<b>117.435.635</b>	<b>-52.564.365</b>	<b>69,08</b>
<b>732000</b>	<b>Донације и помоћи од међународних организација</b>				
732141	Текуће донације од међународних организација у корист нивоа градова	2.100.680	3.833.720	1.733.040	182,50
	<b>Укупно 732000</b>	<b>2.100.680</b>	<b>3.833.720</b>	<b>1.733.040</b>	<b>182,50</b>
<b>733000</b>	<b>Трансфери од других нивоа власти</b>				
733141	Ненаменски трансфери од Републике у корист нивоа градова	633.998.000	808.997.548	174.999.548	127,60
733144	Текући наменски трансфер, у ужем смислу	86.026.793	83.242.713	-2.784.080	96,76
733241	Капитални наменски трансфер, у ужем смислу	8.781.565	48.781.565	40.000.000	555,50
	<b>Укупно 733000</b>	<b>728.806.358</b>	<b>941.021.826</b>	<b>212.215.468</b>	<b>129,12</b>
<b>741000</b>	<b>Приходи од имовине</b>				
741520	Накнада за коришћење шумског и пољопривредног земљишта	1.300.000	625.346	-674.654	48,10
741532	Комунална такса за коришћење простора за паркирање	100.000	11.810	-88.190	11,81
741534	Накнаде за коришћење грађевинског земљишта	20.000.000	4.459.362	-15.540.638	22,30
741538	Допринос за уређивање грађевинског земљишта	470.000.000	445.758.428	-24.241.572	94,84
741596	Накнада за коришћење дрвета	0	140.579	140.579	0,00
	<b>Укупно 741000</b>	<b>491.400.000</b>	<b>450.995.525</b>	<b>-40.404.475</b>	<b>91,78</b>

ПРИХОДИ И ПРИМАЊА И ПРЕНЕТА НЕУТРОШЕНА СРЕДСТВА ИЗ РАНИЈИХ ГОДИНА					
Екон. клас.	Н А З И В	План за 2020. годину	Остварење 01. 01. -31. 12. 2020. године	Мање/више остварено у односу на план	% остварења (4:3)
1	2	3	4	5	6
<b>742000</b>	<b>Приходи од продаје добара и услуга</b>				
742126	Накнада по основу конверзије права коришћења у право својине у корист Републике	0	579.928	579.928	0,00
742141	Приходи од продаје добара и услуга од стране тржиш. Организација	0	32.086	32.086	0,00
742142	Приходи од давања у закуп непокр. у држ. својини које користе градови	105.880.197	91.204.657	-14.675.540	86,14
742143	Приходи од закупнине за грађ. земљ. у корист нивоа градова	2.500.000	949.165	-1.550.835	37,97
742144	Накнада по основу конверзије права коришћења у право својине	14.000.000	644.375	-13.355.625	4,60
742146	Приходи остварени по основу пружања услуга боравка деце у предшколским установама	146.000.000	128.128.450	-17.871.550	87,76
742241	Градске административне таксе	0	450	450	0,00
742242	Такса за озакоњење објекта	180.000.000	20.542.081	-159.457.919	11,41
742253	Накнада за уређивање грађевинског земљишта	5.000.000	1.389.857	-3.610.143	27,80
742341	Приходи који својом делатношћу остваре органи и организације градова	90.000.000	32.768.326	-57.231.674	36,41
	<b>Укупно 742000</b>	<b>543.380.197</b>	<b>276.239.375</b>	<b>-267.140.822</b>	<b>50,84</b>
<b>743000</b>	<b>Новчане казне и одузета имовинска корист</b>				
743324	Приходи од новчаних казни за прекршаје и привредне преступе предвиђене прописима о безбедности саобраћаја на путевима	90.000.000	83.735.065	-6.264.935	93,04
743341	Приходи од новчаних казни изречених у прекршајном поступку за прекршаје прописане актом скупштине града, као и одузета имовинска корист у том поступку	2.000.000	979.000	-1.021.000	48,95
743342	Приходи од новчаних казни за прекршаје по прекршајном налогу и казни изречених у управном поступку у корист нивоа градова	8.000.000	6.593.552	-1.406.448	82,42
743924	Увећање пореског дуга у поступку принудне наплате, који је правна последица принудне наплате изворних прихода јединица локалне самоуправе	2.000.000	843.437	-1.156.563	42,17
	<b>Укупно 743000</b>	<b>102.000.000</b>	<b>92.151.054</b>	<b>-9.848.946</b>	<b>90,34</b>
<b>744000</b>	<b>Добровољни трансфери од физичких и правних лица</b>				
744141	Текући добровољни трансфери од физичких и правних лица у корист нивоа градова	3.080.000	3.637.985	557.985	118,12
	<b>Укупно 744000</b>	<b>3.080.000</b>	<b>3.637.985</b>	<b>557.985</b>	<b>118,12</b>
<b>745000</b>	<b>Мешовити и неодређени приходи</b>				
745141	Остали приходи у корист нивоа градова	140.000.000	43.740.582	-96.259.418	31,24
745143	Део добити јавног предузећа и других облика организовања	3.500.000	4.072.965	572.965	116,37
745144	Закупнина за стан у градској својини	9.000.000	10.889.511	1.889.511	120,99
	<b>Укупно 745000</b>	<b>152.500.000</b>	<b>58.703.058</b>	<b>-93.796.942</b>	<b>38,49</b>
<b>771000</b>	<b>Меморандумске ставке за рефундацију расхода</b>				
771111	Меморандумске ставке за рефундацију расхода	1.485.000	0	-1.485.000	0,00
	<b>Укупно 771000</b>	<b>1.485.000</b>	<b>0</b>	<b>-1.485.000</b>	<b>0,00</b>
<b>772000</b>	<b>Меморандумске ставке за рефундацију расхода из претходне године</b>				
772100	Меморандумске ставке за рефундацију расхода из претходне године	0	14.373.702	14.373.702	0,00
	<b>Укупно 772000</b>	<b>0</b>	<b>14.373.702</b>	<b>14.373.702</b>	<b>0,00</b>

Екон. клас.	ПРИХОДИ И ПРИМАЊА И ПРЕНЕТА НЕУТРОШЕНА СРЕДСТВА ИЗ РАНИЈИХ ГОДИНА				
	Н А З И В	План за 2020. годину	Остварење 01. 01. -31. 12. 2020. године	Мање/више остварено у односу на план	% остварења (4:3)
1	2	3	4	5	6
<b>8</b>	<b>ПРИМАЊА ОД ПРОДАЈЕ НЕФИНАНСИЈСКЕ ИМОВИНЕ</b>	<b>691.111.000</b>	<b>266.597.977</b>	<b>-424.513.023</b>	<b>38,58</b>
<b>811000</b>	<b>Примања од продаје непокретности</b>				
811100	Примања од продаје непокретности	352.000.000	148.575.129	-203.424.871	42,21
	<b>Укупно 811000</b>	<b>352.000.000</b>	<b>148.575.129</b>	<b>-203.424.871</b>	<b>42,21</b>
<b>812000</b>	<b>Примања од продаје покретне имовине</b>				
812141	Примања од продаје покретних ствари у корист нивоа градова	0	90.000	90.000	0,00
	<b>Укупно 812000</b>	<b>0</b>	<b>90.000</b>	<b>90.000</b>	<b>0,00</b>
<b>813000</b>	<b>Примања од продаје осталих основних средстава</b>				
813141	Примања од продаје осталих основних средстава у корист нивоа градова	5.500.000	846.207	-4.653.793	15,39
	<b>Укупно 813000</b>	<b>5.500.000</b>	<b>846.207</b>	<b>-4.653.793</b>	<b>15,39</b>
<b>821000</b>	<b>Примања од продаје робних резерви</b>				
821140	Примања од продаје робних резерви у корист нивоа градова	15.000.000	15.010.317	10.317	100,07
	<b>Укупно 821000</b>	<b>15.000.000</b>	<b>15.010.317</b>	<b>10.317</b>	<b>100,07</b>
<b>823000</b>	<b>Примања од продаје робе за даљу продају</b>				
823100	Примања од продаје робе за даљу продају у корист нивоа градова	0	152.110	152.110	0,00
	<b>Укупно 823000</b>	<b>0</b>	<b>152.110</b>	<b>152.110</b>	<b>0,00</b>
<b>841000</b>	<b>Примања од продаје земљишта</b>				
841141	Примања од продаје земљишта у корист нивоа градова	318.611.000	101.924.214	-216.686.786	31,99
	<b>Укупно 841000</b>	<b>318.611.000</b>	<b>101.924.214</b>	<b>-216.686.786</b>	<b>31,99</b>
<b>9</b>	<b>ПРИМАЊА ОД ЗАДУЖИВАЊА И ПРОДАЈЕ ФИНАНСИЈСКЕ ИМОВИНЕ</b>	<b>0</b>	<b>311.137</b>	<b>311.137</b>	<b>0,00</b>
<b>921000</b>	<b>Примања од продаје домаће финансијске имовине</b>				
921941	Примања од продаје домаћих акција и осталог капитала у корист нивоа градова	0	311.137	311.137	0,00
	<b>Укупно 921000</b>	<b>0</b>	<b>311.137</b>	<b>311.137</b>	<b>0,00</b>
	<b>УКУПНО:</b>	<b>10.992.863.235</b>	<b>9.047.633.765</b>	<b>-1.945.229.470</b>	<b>82,30</b>
	<b>ПРЕНЕТА НЕУТРОШЕНА СРЕДСТВА</b>	214.493.210	214.493.210	0	100,00
	<b>УКУПНО:</b>	<b>11.207.356.445</b>	<b>9.262.126.975</b>	<b>-1.945.229.470</b>	<b>82,64</b>

### III ПЛАНИРАНИ И ИЗВРШЕНИ РАСХОДИ И ИЗДАЦИ

Укупно планирани и извршени расходи и издаци по категоријама износе у динарима:

РАСХОДИ И ИЗДАЦИ ИЗ БУЏЕТА ЗА 2020. ГОДИНУ						
Класа	Категорија	О П И С	Средства из буџета	Извршење 01. 01. -31. 12. 2020. године	Мање/више извршено у односу на план	% извршња (5:4)
1	2	3	4	5	6	7
<b>4</b>		<b>Текући расходи</b>	<b>8.838.345.863</b>	<b>7.368.584.942</b>	<b>1.469.760.921</b>	<b>83,37</b>
	41	Расходи за запослене	2.407.109.859	2.300.590.642	106.519.217	95,57
	42	Коришћење услуга и роба	2.995.267.626	2.273.096.351	722.171.275	75,89
	43	Амортизација и употреба средстава за рад	2.000	0	2.000	0,00
	44	Отплата камата и пратећи трошкови задуживања	40.555.000	34.822.875	5.732.125	85,87
	45	Субвенције	714.910.000	525.569.243	189.340.757	73,52
	46	Донације, дотације и трансфери	1.242.726.100	957.262.539	285.463.561	77,03
	47	Социјално осигурање и социјална заштита	636.418.377	522.521.774	113.896.603	82,10
	48	Остали расходи	795.925.473	754.721.518	41.203.955	94,82
	49	Административни трансфери из буџета	5.431.428	0	5.431.428	0,00
<b>5</b>		<b>Издаци за нефинансијску имовину</b>	<b>2.071.325.582</b>	<b>1.339.625.666</b>	<b>731.699.916</b>	<b>64,67</b>
	51	Основна средства	1.856.625.582	1.175.704.545	680.921.037	63,32
	52	Залихе	600.000	179.337	420.663	29,89
	54	Природна имовина	214.100.000	163.741.784	50.358.216	76,48
<b>6</b>		<b>Издаци за отплату главнице и набавку финансијске имовине</b>	<b>297.685.000</b>	<b>277.517.367</b>	<b>20.167.633</b>	<b>93,23</b>
	61	Отплата главнице	211.425.000	191.457.367	19.967.633	90,56
	62	Набавка финансијске имовине	86.260.000	86.060.000	200.000	99,77
		<b>УКУПНО:</b>	<b>11.207.356.445</b>	<b>8.985.727.975</b>	<b>2.221.628.470</b>	<b>80,18</b>



Укупно планирани и извршени расходи и издаци према економској класификацији износе:

Класа	Категорија	Група	РАСХОДИ И ИЗДАЦИ ИЗ БУЏЕТА ЗА 2020. ГОДИНУ				
			О П И С	Средства из буџета	Извршење 01. 01. -31. 12. 2020. године	Мање/више извршено у односу на план	% извршња (6:5)
1	2	3	4	5	6	7	8
<b>4</b>			<b>Текући расходи</b>	<b>8.838.345.863</b>	<b>7.368.584.942</b>	<b>1.469.760.921</b>	<b>83,37</b>
	41		<i>Расходи за запослене</i>	2.407.109.859	2.300.590.642	106.519.217	95,57
	411		Плате, додаци и накнаде запослених (зараве)	1.903.916.134	1.850.578.363	53.337.771	97,20
	412		Социјални доприноси на терет послодавца	327.763.725	309.179.842	18.583.883	94,33
	413		Накнаде у натури	43.568.000	34.150.592	9.417.408	78,38
	414		Социјална давања запосленима	82.126.000	65.700.090	16.425.910	80,00
	415		Накнаде трошкова за запослене	15.744.000	12.652.784	3.091.216	80,37
	416		Награде запосленима и остали посебни расходи	33.992.000	28.328.971	5.663.029	83,34
	42		<i>Коришћење услуга и роба</i>	2.995.267.626	2.273.096.351	722.171.275	75,89
	421		Стални трошкови	547.183.000	437.565.178	109.617.822	79,97
	422		Трошкови путовања	18.145.600	4.198.164	13.947.436	23,14
	423		Услуге по уговору	791.903.270	617.801.278	174.101.992	78,01
	424		Специјализоване услуге	1.017.070.274	776.055.691	241.014.583	76,30
	425		Текуће поправке и одржавање	454.637.082	321.598.701	133.038.381	70,74
	426		Материјал	166.328.400	115.877.339	50.451.061	69,67
	43		<i>Амортизација и употреба средстава за рад</i>	2.000	0	2.000	0,00
	431		Амортизација некретнина и опреме	2.000	0	2.000	0,00
	44		<i>Отплата камата и пратећи трошкови задуживања</i>	40.555.000	34.822.875	5.732.125	85,87
	441		Отплате домаћих камата	38.150.000	34.574.247	3.575.753	90,63
	444		Пратећи трошкови задуживања	2.405.000	248.628	2.156.372	10,34
	45		<i>Субвенције</i>	714.910.000	525.569.243	189.340.757	73,52
	451		Субвенције јавним нефинансијским предузећима и организацијама	713.810.000	524.504.285	189.305.715	73,48
	454		Субвенције приватним предузећима	1.100.000	1.064.958	35.042	96,81
	46		<i>Донације, дотације и трансфери</i>	1.242.726.100	957.262.539	285.463.561	77,03
	462		Дотације међународним организацијама	3.400.000	2.019.915	1.380.085	59,41
	463		Трансфери осталим нивоима власти	1.104.400.000	826.866.196	277.533.804	74,87
	464		Дотације организацијама за обавезно социјално осигурање	113.610.000	107.749.394	5.860.606	94,84
	465		Остале дотације и трансфери	21.316.100	20.627.034	689.066	96,77
	47		<i>Социјално осигурање и социјална заштита</i>	636.418.377	522.521.774	113.896.603	82,10
	472		Накнаде за социјалну заштиту из буџета	636.418.377	522.521.774	113.896.603	82,10
	48		<i>Остали расходи</i>	795.925.473	754.721.518	41.203.955	94,82
	481		Дотације невладиним организацијама	521.141.773	502.990.379	18.151.394	96,52
	482		Порези, обавезне таксе, казне, пенали и камате	34.051.000	25.016.686	9.034.314	73,47
	483		Новчане казне и пенали по решењу судова	179.011.000	170.179.144	8.831.856	95,07
	485		Накнада штете за повреде или штету нанету од стране државних органа	61.721.700	56.535.309	5.186.391	91,60
	49		<i>Административни трансфери из буџета</i>	5.431.428	0	5.431.428	0,00
	499		Средства резерве	5.431.428	0	5.431.428	0,00

РАСХОДИ И ИЗДАЦИ ИЗ БУЏЕТА ЗА 2020. ГОДИНУ							
Класа	Категорија	Група	О П И С	Средства из буџета	Извршење 01. 01. -31. 12. 2020. године	Мање/више извршено у односу на план	% извршња (6:5)
1	2	3	4	5	6	7	8
<b>5</b>			<b>Издаци за нефинансијку имовину</b>	<b>2.071.325.582</b>	<b>1.339.625.666</b>	<b>731.699.916</b>	<b>64,67</b>
	51		<i>Основна средства</i>	1.856.625.582	1.175.704.545	680.921.037	63,32
		511	Зграде и грађевински објекти	1.708.042.225	1.077.253.047	630.789.178	63,07
		512	Машине и опрема	137.188.357	92.990.681	44.197.676	67,78
		513	Остале некретнине и опрема	5.620.000	2.131.519	3.488.481	37,93
		515	Нематеријална имовина	5.775.000	3.329.298	2.445.702	57,65
	52		<i>Залихе</i>	600.000	179.337	420.663	29,89
		523	Залихе робе за даљу продају	600.000	179.337	420.663	29,89
	54		<i>Природна имовина</i>	214.100.000	163.741.784	50.358.216	76,48
		541	Земљиште	214.100.000	163.741.784	50.358.216	76,48
<b>6</b>			<b>Издаци за отплату главнице и набавку финансијске имовине</b>	<b>297.685.000</b>	<b>277.517.367</b>	<b>20.167.633</b>	<b>93,23</b>
	61		<i>Отплата главнице</i>	211.425.000	191.457.367	19.967.633	90,56
		611	Отплата главнице домаћим кредиторима	211.425.000	191.457.367	19.967.633	90,56
	62		<i>Набавка финансијске имовине</i>	86.260.000	86.060.000	200.000	99,77
		621	Набавка домаће финансијске имовине	86.260.000	86.060.000	200.000	99,77
			<b>УКУПНО:</b>	<b>11.207.356.445</b>	<b>8.985.727.975</b>	<b>2.221.628.470</b>	<b>80,18</b>

Класа	Категорија	Група	О П И С	Извршење 01. 01. - 31.12. 2019. године	Извршење 01. 01. - 31.12. 2020. године	РАЗЛИКА (2020.-2019 ГОД.)
1	2	3	4			
<b>4</b>			<b>Текући расходи</b>	<b>7.128.876.888</b>	<b>7.368.584.942</b>	<b>239.708.054</b>
	<b>41</b>	<b>41</b>	<b>Расходи за запослене</b>	<b>2.123.710.264</b>	<b>2.300.590.642</b>	<b>176.880.378</b>
		411	Плате, додаци и накнаде запослених (зараде)	1.692.660.154	1.850.578.363	157.918.209
		412	Социјални доприноси на терет послодавца	290.555.369	309.179.842	18.624.473
		413	Накнаде у природи	40.048.538	34.150.592	-5.897.946
		414	Социјална давања запосленима	68.890.433	65.700.090	-3.190.343
		415	Накнаде трошкова за запослене	11.148.794	12.652.784	1.503.990
		416	Награде запосленима и остали посебни расходи	20.406.976	28.328.971	7.921.995
	<b>42</b>	<b>42</b>	<b>Коришћење услуга и роба</b>	<b>2.515.696.613</b>	<b>2.273.096.351</b>	<b>-242.600.262</b>
		421	Стални трошкови	526.431.380	437.565.178	-88.866.202
		422	Трошкови путовања	13.044.744	4.198.164	-8.846.580
		423	Услуге по уговору	635.374.459	617.801.278	-17.573.181
		424	Специјализоване услуге	897.632.409	776.055.691	-121.576.718
		425	Текуће поправке и одржавање	336.829.875	321.598.701	-15.231.174
		426	Материјал	106.383.746	115.877.339	9.493.593
	<b>44</b>	<b>44</b>	<b>Отплата камата и пратећи трошкови задуживања</b>	<b>38.533.976</b>	<b>34.822.875</b>	<b>-3.711.101</b>
		441	Отплате домаћих камата	37.456.992	34.574.247	-2.882.745
		444	Пратећи трошкови задуживања	1.076.984	248.628	-828.356
	<b>45</b>	<b>45</b>	<b>Субвенције</b>	<b>123.133.120</b>	<b>525.569.243</b>	<b>402.436.123</b>
		451	Субвенције јавним нефинансијским предузећима и организацијама	85.140.577	524.504.285	439.363.708
		454	Субвенције приватним предузећима	37.992.543	1.064.958	-36.927.585
	<b>46</b>	<b>46</b>	<b>Донације, дотације и трансфери</b>	<b>1.045.478.447</b>	<b>957.262.539</b>	<b>-88.215.908</b>
		462	Дотације међународним организацијама	485.563	2.019.915	1.534.352
		463	Трансфери осталим нивоима власти	837.247.008	826.866.196	-10.380.812
		464	Дотације организацијама обавезног социјалног осигурања	106.129.354	107.749.394	1.620.040
		465	Остале дотације и трансфери	101.616.522	20.627.034	-80.989.488
	<b>47</b>	<b>47</b>	<b>Социјално осигурање и социјална заштита</b>	<b>357.888.554</b>	<b>522.521.774</b>	<b>164.633.220</b>
		472	Накнаде за социјалну заштиту из буџета	357.888.554	522.521.774	164.633.220
	<b>48</b>	<b>48</b>	<b>Остали расходи</b>	<b>924.435.914</b>	<b>754.721.518</b>	<b>-169.714.396</b>
		481	Дотације невладиним организацијама	488.971.679	502.990.379	14.018.700
		482	Порези, обавезне таксе, казне и пенали	26.713.502	25.016.686	-1.696.816
		483	Новчане казне и пенали по решењу судова	300.008.895	170.179.144	-129.829.751
		485	Накнада штете за повреду или штету нанету од стране државних органа	108.741.838	56.535.309	-52.206.529
<b>5</b>			<b>Издаци за нефинансијску имовину</b>	<b>1.174.259.355</b>	<b>1.339.625.666</b>	<b>165.366.311</b>
	<b>51</b>	<b>51</b>	<b>Основна средства</b>	<b>864.313.748</b>	<b>1.175.704.545</b>	<b>311.390.797</b>
		511	Зграде и грађевински објекти	823.924.167	1.077.253.047	253.328.880
		512	Машине и опрема	36.057.684	92.990.681	56.932.997
		513	Остале некретнине и опрема	124.992	2.131.519	2.006.527
		515	Нематеријална имовина	4.206.905	3.329.298	-877.607
	<b>52</b>	<b>52</b>	<b>Залихе</b>	<b>19.993.400</b>	<b>179.337</b>	<b>-19.814.063</b>
		523	Залихе робе за даљу продају	19.993.400	179.337	-19.814.063
	<b>54</b>	<b>54</b>	<b>Природна имовина</b>	<b>289.952.207</b>	<b>163.741.784</b>	<b>-126.210.423</b>
		541	Земљиште	289.952.207	163.741.784	-126.210.423
			<b>Класа 4+5:</b>	<b>8.303.136.243</b>	<b>8.708.210.608</b>	<b>405.074.365</b>
<b>6</b>			<b>Издаци за отплату главнице и набавку финансијске имовине</b>	<b>355.010.222</b>	<b>277.517.367</b>	<b>-77.492.855</b>
		<b>61</b>	<b>Отплата главнице</b>	<b>173.010.222</b>	<b>191.457.367</b>	<b>18.447.145</b>
		611	Отплата главнице домаћим кредиторима	173.010.222	191.457.367	18.447.145
		<b>62</b>	<b>Набавка финансијске имовине</b>	<b>182.000.000</b>	<b>86.060.000</b>	<b>-95.940.000</b>
		621	Набавка домаће финансијске имовине	182.000.000	86.060.000	-95.940.000
			<b>УКУПНО (4+5+6):</b>	<b>8.658.146.465</b>	<b>8.985.727.975</b>	<b>327.581.510</b>

Структура извршених расхода и издатака за период јануар-децембар 2020. године по корисницима у износу од 8.985.727.975 динара је следећа:

Раздео	Назив директног корисника	План за 2020. годину	Извршење 01. 01. -31. 12. 2020. године	% извршења
<b>1</b>	<b>Скупштина града Ниша</b>	<b>68.978.000</b>	<b>61.108.632</b>	<b>88,59</b>
<b>2</b>	<b>Градоначелник</b>	<b>33.379.490</b>	<b>27.570.778</b>	<b>82,60</b>
2.01	Градоначелник	21.465.490	17.300.521	80,60
2.02	Буџетска инспекција	8.064.000	6.652.097	82,49
2.03	Служба за интерну ревизију	3.850.000	3.618.160	93,98
<b>3</b>	<b>Градско веће</b>	<b>17.284.000</b>	<b>15.591.234</b>	<b>90,21</b>
<b>4</b>	<b>Градска управа</b>	<b>10.568.664.598</b>	<b>8.511.467.381</b>	<b>80,53</b>
<b>5</b>	<b>Правобранилаштво Града Ниша</b>	<b>28.146.000</b>	<b>21.400.044</b>	<b>76,03</b>
<b>6</b>	<b>Служба за послове Скупштине града</b>	<b>32.995.000</b>	<b>28.960.348</b>	<b>87,77</b>
<b>7</b>	<b>Служба за послове Градоначелника</b>	<b>37.154.000</b>	<b>23.644.944</b>	<b>63,64</b>
<b>8</b>	<b>Служба за послове Градског већа</b>	<b>22.144.000</b>	<b>20.086.055</b>	<b>90,71</b>
<b>9</b>	<b>Канцеларија за локални економски развој и пројекте</b>	<b>392.443.357</b>	<b>270.485.873</b>	<b>68,92</b>
<b>10</b>	<b>Заштитник грађана</b>	<b>6.168.000</b>	<b>5.412.686</b>	<b>87,75</b>
	<b>Укупно:</b>	<b>11.207.356.445</b>	<b>8.985.727.975</b>	<b>80,18</b>

#### Графички приказ расхода буџета Града Ниша по разделима

