На основу члана 56. Статута Града Ниша ("Службени лист Града Ниша", број 88/2008, 143/2016 и 18/9019), члана 72. Пословника о раду Градског већа Града Ниша (“Службени лист Града Ниша” број 1/2013, 95/2016, 98/2016, 124/2016 и 144/2016) и члана 12. Правилника о поступку припреме, израде и доставе материјала ("Службени лист Града Ниша", број 125/2008),

Градско веће Града Ниша, на седници од 14.05.2019. године, доноси

Р Е Ш Е Њ Е

I Утврђује се Предлог решења о усвајању Извештаја о раду са финансијским извештајем за 2018. годину Центра за социјални рад „Свети Сава“ Ниш.

II Предлог решења о усвајању Извештаја о раду са финансијским извештајем за 2018. годину Центра за социјални рад „Свети Сава“ Ниш, доставља се председнику Скупштине Града Ниша ради уврштивања у дневни ред седнице Скупштине Града.

III За представнике предлагача по овом предлогу на седници Скупштине Града Ниша, одређују се Мирјана Поповић, секретар Секретаријата за дечију и социјалну заштиту - Градске управе града Ниша и Зоран Јовић, директор Центра за социјални рад „Свети Сава“ Ниш.

Број: 476-4/2019-03
У Нишу, 14.05.2019. године

ГРАДСКО ВЕЋЕ ГРАДА НИША

ПРЕДСЕДНИК

Дарко Булатовић

На основу члана 37. тачка 24. Статута Града Ниша („Службени лист Града Ниша“, бр. 88/2008,143/2016, 18/2019), Скупштина Града Ниша на седници одржаној _____ 2019. године, доноси

Р Е Ш Е Њ Е

I УСВАЈА СЕ Извештај о раду са финансијским извештајем за 2018. годину, Центра за социјални рад „Свети Сава“ Ниш, број 01-449/2 од 11.03.2019. године, који је усвојио Управни одбор Установе, Одлуком број 01-491 на седници одржаној 15.03.2019. године.

II Решење доставити: Центру за социјални рад „Свети Сава“ Ниш, Градској Управи Града Ниша - Секретаријату за дечију и социјалну заштиту и Градској Управи Града Ниша - Секретаријату за финансије.

У Нишу, _____ године

СКУПШТИНА ГРАДА НИША

ПРЕДСЕДНИК
мр Раде Рајковић

_____

О б р а з л о ж е њ е

Управни одбор Центра за социјални рад „Свети Сава“ Ниш на седници одржаној дана 15.03. 2019. године Одлуком бр. 01-491 усвојио је Извештај о раду са финансијским извештајем Центра за социјални рад „Свети Сава“ Ниш за 2018. годину и доставио Градској Управи Града Ниша - Секретаријату за дечију и социјалну заштиту.

Центар за социјални рад одлучује о остваривању права корисника утврђених Законом о социјалној заштити и о коришћењу услуга социјалне заштите које обезбеђује Република Србија, аутономна покрајина и јединица локалне самоуправе и врши друге послове утврђене законом и прописима донетим на основу закона. Такође, у складу са актима јединице локалне самоуправе, учествује у пословима планирања и развоја социјалне заштите у јединици локалне самоуправе.

Центар за социјални рад је :

- иницирао и развијао превентивне и друге програме који доприносе задовољавању индивидуалних и заједничких потреба грађана у области социјалне заштите на територији јединице локалне самоуправе за коју је основан,
- иницирао и развијао превентивне и друге програме, који доприносе спречавању и сузбијању социјалних проблема,
- и обављао и друге послове у области социјалне заштите у складу са законом и другим прописима.

Током извештајног периода за 2018. годину на евиденцији Центра је било 38157 корисника који су се обратили Центру за социјални рад, како би остварили одређене услуге.

Једна од друштвено негативних појава на нашој територији, која из године у годину бележи стални пораст је насиље у породици. Тако да је у 2017. години број пријављених случајева породичног насиља био 715 а у 2018. години порастао је на 1008.

Број поднетих захтева на име остваривања права на новчану социјалну помоћ се у анализираном четворогодишњем периоду из године у годину смањује. Проценат смањења породица које су остариле ово право, анализирајући 2015. и 2018. годину износи 18.47% и код корисника овог права евидентиран је тренд пада.

Број породица - корисника бесплатног оброка у благом је порасту. Тако да је у 2018. години ову услугу користило 1299, а у 2017. години 1266 породица.

Тренд раста у 2018. у односу на 2017. годину има субвенција на плаћање рачуна за утрошак електричне енергије која је у овом извештаном периоду дошла до броја од 2541 корисника.

Саветовалиште за породицу остварује делатност као посебна јединица Центра за социјални рад „Свети Сава“ у Нишу. Укупан број терапијских, саветодавних и информативних сеанси Саветовалишту за породицу у 2018. години је 402, што је обзиром да се број стручних радника у овој служби смањио слично прошлогодишњој динамици.

Секретаријат за дечију и социјалну заштиту сматра да су предложени Извештај о раду са финансијским извештајем за 2018. годину, Центра за социјални рад „Свети Сава“ Ниш, сачињени у складу са позитивним прописима и предлаже доношење Решења као у диспозитиву.

Секретар секретаријата

Мирјана Поповић

_____

РЕПУБЛИКА СРБИЈА
ЦЕНТАР ЗА СОЦИЈАЛНИ РАД
„СВЕТИ САВА“
Бр:01-491
15.03.2019.год.
Н И Ш

На основу члана 21. став 1. тачка 4. Закона о јавним службама („Сл.гласник РС“, бр.42/91, 71/94, 79/05, 81/05, 83/05 и 83/14) и члана 35. став 1. алинеја 4. Статута Центра за социјални рад „Свети Сава“ у Нишу, Управни одбор Центра за социјални рад „Свети Сава“ у Нишу, на седници одржаној дана 15.03.2019.године, донео је

О Д Л У К У
О УСВАЈАЊУ ИЗВЕШТАЈА О РАДУ
СА ФИНАНСИЈСКИМ ИЗВЕШТАЈЕМ ЗА 2018.ГОДИНУ

1. УСВАЈА СЕ Извештај о раду са Финансијским извештајем за 2018.годину, бр.01-449/2, од 11.03.2019.године.

2. Ову Одлуку и Извештај о раду Центра за социјални рад „Свети Сава“ у Нишу доставити Градској Управи Града Ниша – Секретаријату за дечију и социјалну заштиту, Републичком заводу за социјалну заштиту и архиви Центра за социјални рад.

ПРЕДСЕДНИК
УПРАВНОГ ОДБОРА
Владица Маричић

Primljeno: 11.03.2019			
Org.	Broj	Prilog	Taksa
	01-449/2		

Извештај о раду са финансијским извештајем за 2018.

ЦЕНТРА ЗА СОЦИЈАЛНИ РАД „СВЕТИ САВА“ НИШ

Центар за социјални рад „Свети Сава“ Ниш
СВЕТОЗАРА МАРКОВИЋА 41
EMAIL: ANALITIKA@CSR-NIS.RS

Садржај

Ставка		Страна
1.	ПРЕДМЕТ ИЗВЕШТАЈА	2
2.	ОСНОВА ЗА ИЗРАДУ ИЗВЕШТАЈА	2
3.	КОМЕ ЈЕ НАМЕЊЕН ИЗВЕШТАЈ И КО ЋЕ ГА РАЗМАТРАТИ	3
4.	ДЕЛАТНОСТ ЦЕНТРА ЗА СОЦИЈАЛНИ РАД	3
5.	ЈАВНА ОВЛАШЋЕЊА	4
6.	ДРУГИ ПОСЛОВИ ЦЕНТРА ЗА СОЦИЈАЛНИ РАД	4
7.	ОРГАНОГРАМ ЦЕНТРА ЗА СОЦИЈАЛНИ РАД	5
8.	ГРАД НИШ	6
9.	СТАНОВНИШТВО	9
10.	БРОЈ КОРИСНИКА ЦСР	19
11.	НАСИЉЕ У ПОРОДИЦИ	19
12.	МАТЕРИЈАЛНА ПОДРШКА ГРАЂАНИМА	23
13.	ЈЕДНОКРАТНЕ НОВЧАНЕ ПОМОЋИ	24
14.	ДОБРОВОЉНО РАДНО АНГАЖОВАЊЕ	24
15.	НСП – ПО РОДНОЈ ЗАСНОВАНОСТИ	25
16.	СУБВЕНЦИЈЕ НА ПЛАЋЕЊЕ КОМУНАЛНИХ УСЛУГА	25
17.	БРОЈ И КРЕТАЊЕ КОРИСНИКА ПОПУСТА НА ЕЛ. ЕНЕРГИЈУ	25
18.	БРОЈ И КРЕТАЊЕ КОРИСНИКА БЕСПЛАТНОГ ОБРОКА	25
19.	ИЗВЕШТАЈ САВЕТОВАЛИШТА ЗА ПОРОДИЦУ	26-27
20.	ФИНАНСИЈСКА ПОДРШКА ПОРОДИЦАМА СА ДЕЦОМ	28
21.	СМЕШТАЈ МАЛОЛЕТНИХ СТРАНАЦА БЕЗ ПРАТЊЕ РОДИТЕЉА ИЛИ СТАРАТЕЉА	28
22.	ИНВЕСТИЦИОНА УЛАГАЊА ТОКОМ 2018. ГОДИНЕ	29
23.	ПРОБЛЕМИ У РАДУ ЦЕНТРА ЗА СОЦИЈАЛНИ РАД	29
24.	ЗАКЉУЧАК	30
25.	ФИНАНСИЈСКИ ИЗВЕШТАЈ	31-37

ПРЕДМЕТ ИЗВЕШТАЈА

Предмет Извештаја је делатност Центра за социјални рад „Свети Сава“ Ниш за период 01.01.2018. године – 31.12.2018. године.

Извештај садржи интерпретацију, коментаре и критички осврт на постојеће стање, уочене тенденције и промене у раду, указује на проблеме и тешкоће у реализацији заштите и пружању помоћи грађанима, представља податке о недостајућим услугама и обрађује друга значајна питања.

ОСНОВА ЗА ИЗРАДУ ИЗВЕШТАЈА

Центар за социјални рад представља основу система социјалне заштите на којој се темељи подршка најрањивијим и најосетљивијим групама становништва у Србији. Рад ЦСР у Нишу, као и у другим центрима је специфичан, јер га обележава обједињена улога социјалне заштите и органа старатељства.

Центар за социјални рад води евиденцију и докуметацију о корисницима, правима које су остварили и услугама које су им пружене чиме се омогућава праћење целокупног процеса рада као и прикупљање и обједињавање података Центра ради планирања, утврђивања потреба и развоја нових услуга.

Закон о социјалној заштити, Породични закон и Правилник о организацији, нормативима и стандардима рада центара за социјални рад су најзначајнији нормативни акти који уређују делатност, одговорност и принципе рада центра. Поред ових, постоје и велик број закона и правилника који детаљније уређују поједине области у раду центра.

За израду годишњег Извештаја о раду Центра за социјални рад за 2018. годину полазне основе су нам биле:

- Закон о социјалној заштити;
- Породични закон;
- Закон о малолетним учиниоцима кривичних дела и кривично правној заштити малолетних лица;
- Правилник о Стандардима и раду Центра за социјални рад;
- Извештај о раду Центра за социјални рад за 2017. годину;
- Програм рада Центра за социјални рад за 2019. годину;
- Одлука о правима из области социјалне заштите на територији Града Ниша;
- Правилник о стручним пословима у социјалној заштити;[1]
- Правилник о лиценцирању стручних радника у социјалној заштити;[2]
- Ревизија Стратегије развоја Града Ниша за период 2009-2020. године
- Стратегија социјалне заштите Града Ниша 2015 -2019. године

[1] *„Службени гласник РС“, бр.1/2012. и 4272013.*
[2] *„ Службени гласник РС“, бр.42/2013 од 14. 5. 2013. године*

Стратешка документа на националном нивоу:

- Стратегија развоја социјалне заштите;
- Стратегија за смањење сиромаштва Републике Србије;
- Национална Стратегија о старењу;
- Стратегија унапређења положаја особа са инвалидитетом.

Осим наведеног основ за израду Извештаја представљају и подаци из електронске евиде-нције Центра за социјални рад која се води у програму „Интеграл“, друга електронска, штампана и писана евиденција, аналитички материјал, извештаји о реализованим пројектима и прописи у области социјалне заштите. Приликом израде Извештаја за 2018. су коришћени и подаци добијени из евиденције Управе за привреду, одрживи развој и заштиту животне средине Града Ниша, Националне службе за запошљавање – Филијале у Нишу, Завода за васпитање омладине – Ниш, Дома за децу без родитељског старања „Душко Радовић“, Сигурне куће, Кућног лечења и медицинске неге, Републичког фонда за пензијско и инвалидско осигурање- Филијала у Нишу, Центра за дневни боравак деце, омладине и одраслих лица ментално ометених у развоју „Мара“, као и званични подаци Републичког завода за статистику.

КОМЕ ЈЕ НАМЕЊЕН ИЗВЕШТАЈ И КО ЋЕ ГА РАЗМАТРАТИ

–Републичком заводу за социјалну заштиту;
– локалној самоуправи Града Ниша;
–Управном одбору Центра за социјални рад;
–Надзорном одбору Центра за социјални рад;
– стручној и широј јавности;
– медијима...

ДЕЛАТНОСТ ЦЕНТРА ЗА СОЦИЈАЛНИ РАД

Центар за социјални рад оснива јединица локалне самоуправе. По Закону Центар за социјални рад представља установу социјалне заштите у којој се остварују права, примењују мере, породичне и правне заштите, обезбеђује пружање услуга и обављају и други послови у области социјалне заштите. Послове који се обављају у центру за социјални рад, а представљају јавна овлашћења утврђени су Законом о социјалној заштити и Породичним законом, али сем њих у систему социјалне заштите се примењују и други сродни закони и подзаконски прописи.
Центар за социјални рад одлучује о остваривању права корисника утврђених овим законом и о коришћењу услуга социјалне заштите које обезбеђује Република Србија, аутономна покрајина и јединица локалне самоуправе и врши друге послове утврђене законом и прописима донетим на основу закона.

У складу са актима јединице локалне самоуправе, учествује у пословима планирања и развоја социјалне заштите у јединици локалне самоуправе.

ЈАВНА ОВЛАШЋЕЊА

Центар за социјални рад, у складу са законом:

- процењује потребе и снаге корисника и ризике по њега и планира пружање услуга социјалне заштите;
- спроводи поступке и одлучује о правима на материјална давања и о коришћењу услуга социјалне заштите;
- предузима прописане мере, покреће и учествује у судским и другим поступцима;
- води прописане евиденције и стара се о чувању документације корисника.

Наведени послови се односе на права, односно услуге социјалне заштите о чијем се обезбеђивању стара Република Србија и обављају се као поверени, а организацију рада, нормативе и стандарде стручног рада у вршењу поверених послова прописује министар надлежан за социјалну заштиту.
Послове који се односе на права, односно услуге социјалне заштите о чијем се обезбеђивању стара аутономна покрајина, односно јединица локалне самоуправе центар за социјални рад обавља у складу са прописом који доноси надлежни орган аутономне покрајине, односно надлежни орган јединице локалне самоуправе.

Локална самоуправа реализује следеће услуге на локалу:

- дневне услуге у заједници;
- услуга подршке за самосталан живот (осим услуге становања уз подршку за самосталан живот за особе са инвалидитетом);
- саветодавно-терапијске и социјално-едукативне услуге, осим саветовања и обуке хранитеља и усвојитеља;
- остале услуге социјалне заштите у складу са потребама локалне самоуправе;
- једнократне помоћи;
- програми рада установа, чији је оснивач јединица локалне самоуправе;
- програми унапређења социјалне заштите у јединици локалне самоуправе;
- иновативне услуге.[3]

ДРУГИ ПОСЛОВИ ЦЕНТРА ЗА СОЦИЈАЛНИ РАД

Центар за социјални рад:

- иницира и развија превентивне и друге програме који доприносе задовољавању индивидуалних и заједничких потреба грађана у области социјалне заштите на територији јединице локалне самоуправе за коју је основан;
- иницира и развија превентивне и друге програме који доприносе спречавању и сузбијању социјалних проблема и обавља и друге послове у области социјалне заштите,

у складу са законом и другим прописима.

[3] *Одлука о правима из области социјалне заштите на територији Града Ниша*

Оснивач Центра за социјални рад је јединица локалне самоуправе. Центар може бити основан за територију једне или више јединица локалне самоуправе, о чему одлуку доносе надлежни органи тих јединица локалне самоуправе, а међусобна права и обавезе оснивача уређују се Уговором.

Пружање услуга у центру за социјални рад:

- Центар за социјални рад пружа услуге процене и планирања, а друге услуге социјалне заштите може пружати само у оквиру своје посебне организационе јединице, ако добије лиценцу за пружање одређене услуге и уколико у локалној заједници нема другог овлашћеног пружаоца услуге социјалне заштите.

Организација рада у Центру је прописана Правилником о организацији, нормативима и стандардима рада центра за социјални рад. Организациона структура и унутрашње уређење Центра треба да омогући сагледавање и доследно управљање обимом посла, успостављање целовитог система одговорности, примерено управљање људским потенцијалима и адекватно сагледавање и вредновање уложеног стручног и другог рада сваког појединца.

Организационе јединице Центра за социјални рад, односно службе су:

ОРГАНОГРАМ ЦЕНТРА ЗА СОЦИЈАЛНИ РАД

ГРАД НИШ

Град Ниш је један од најстаријих градова на Балкану.Заузима површину од 597 км² укључујући Нишку Бању и 68 приградских и сеоских насеља. Административни је центар Нишавског округа и највећи је град у југоисточној Србији.

Налази се у Нишкој котлини, с обе стране реке Нишаве, близу њеног ушћа у Јужну Мораву. Окружен је брдима Хум, Виник и Каменички вис на североистоку, док се на јужној страни града налазе Горица и Бубањ. Посебну карактеристику рељефу овог краја даје Сићевачка клисура дуга 17 километара, а дубока 350 до 400 метара.

Путеви који воде моравском долином код Ниша се рачвају ка југу према Солуну и Атини, као и на исток ка Софији и Истанбулу.

Ужи центар Града налази се на 194 метара надморске висине. Највиша тачка, од 1523 метара, градске територије је Соколов камен на Сувој планини, а најнижа, од 173 метара је код насеља Трупале на ушћу реке Нишаве.

Са својих 260.237 становника, по подацима са последњег Пописа становништва 2011. године, трећи је по величини у земљи после Београда и Новог Сада. Највећи је Град централне Србије, и представља седиште Нишавског управног округа. Топлички, Јабланички, Пчињски, Зајечарски, Борски и Пиротски округ припадају овом управном округу.

Нишавски округ чине Град Ниш и општине: Алексинац, Гаџин Хан, Дољевац, Мерошина, Ражањ и Сврљиг**.**

Ниш представља центар од националног значаја.

У градским насељима Града Ниша живи 72% укупног становништва, док 28% живи у приградским и сеоским насељима. Према урбано – руралној структури 2/3 становника чини градско, а 1/3 сеоско становништво. Приградска и сеоска насеља заузимају већи део територије Града у односу на градско језгро.

Више од половине становништва Ниша је домицилно, а 47,4% становништва спада у тзв. категорију „досељеничког“.

Густина становништва је скоро пет пута изнад републичког просека. Густина становништва је већа како у урбаним, тако и руралним подручјима, у односу на Србију.
За нашу средину је карактеристично да се у сам Град досељавају људи из мањих средина, посебно Нишавског округа, те бројчано исказано становништво исказује углавном стационарне карактеристике, иако се бележи, на нашој територији годинама негативни природни прираштај.

Град Ниш чини пет градских општина:

- градска општина *Медијана*
- градска општина *Палилула*
- градска општина *Пантелеј*
- градска општина *Црвени Крст*
- градска општина *Нишка Бања*

Медијана је градска општина Града Ниша. Настала је 2002. године и обухвата део насеља Ниш и место Брзи Брод. Највећи број становника, највиши степен урбанизације и најмања површина су главне карактеристике општине *Медијана*.
Укупан број становника у ова два места (део насеља Ниш и Брзи Брод) износи 87.405 по Попису становништва из 2011. године и по броју становника је највећа општина у Нишу. По површини спада у најмање у Србији. Површина ове општине износи свега 10,67 километара квадратних.

Општина Палилулаје друга по бројности становништва у Граду. Представља градску општину која припада Граду Нишу, а формирана је статутом Града 6. јуна 2002. године. Површина општине је 117,37 километара квадратних, и понајновијем Попису у њој живи 72.165 становника.

Пантелеј је нова градска општина Ниша, настала 2004. године. Површина ове општине износи 14.176 ха, а број становника је по најновијем попису 42.137. На територији општине налазе се 4 градска насеља и 12 села. Општина Пантелеј је трећа по површини коју заузима на градском подручју. Ова општина бележи највећи пораст броја становника, у периоду два пописа становништва. Апсолутни раст броја становника у овој општини је износио 19,41%. На њеној територији је старо градско насеље *Јагодин Мала.* У овој општини, по подацима са последњег Пописа у овој општини живи 52.290 наших суграђана.

Ова општина бележи највећи пораст броја становника не само у Нишавској области, већ је врло високо рангирана по порасту броја становника у Србији. Бројчано исказан пораст износи 10.153 становника, у односу на претходни Попис.

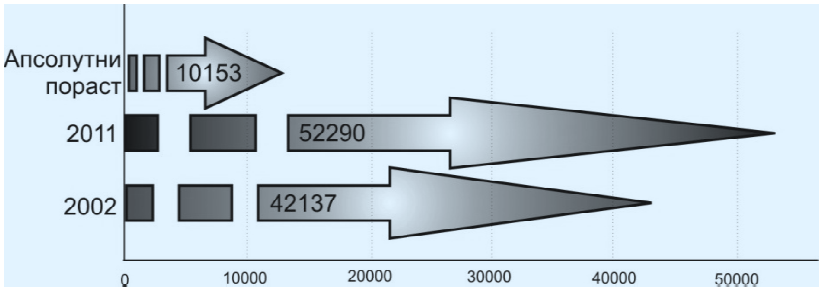

Трећину површине Града територијално заузима општина Црвени Крст, док на њеној територији живи свега 13% становништва. Кад говоримо о националној и етичкој припадности у овој Општини живи највећи број становника ромске националности.

Нишка Бања се простире на свега 6.2% површине Града Ниша.Према првим резултатима Пописа становника Нишке Бање из 2011. од 4.347 пописаних становника, у Нишкој Бањи је стално живело 4.180становника, а у иностранству 120.

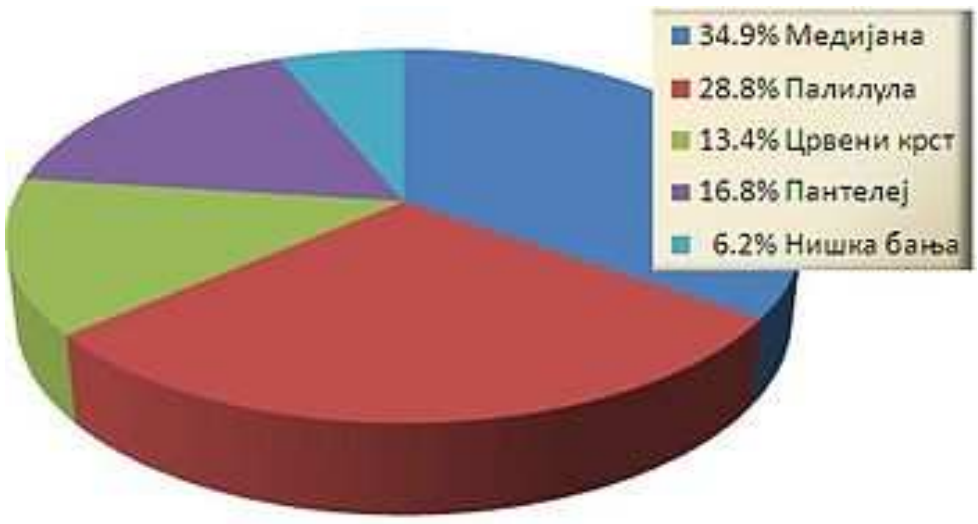

СТАНОВНИШТВО

УПОРЕДНИ ПРЕГЛЕД БРОЈА СТАНОВНИКА ПО ПОПИСИМА[1)]

	Број становника							
	1948	1953	1961	1971	1981	1991	2002	2011
Град Ниш	**109 280**	**122 100**	**148 354**	**195 362**	**232 563**	**248 086**	**250 518**	**260 237**
Градска	48 206	57 757	80 703	127 395	161 180	179 828	180 068	187 544
Остала	61 074	64 343	67 651	67 967	71 383	68 258	70 450	72 693

1) *Извор података: Статистички годишњак Града Ниша 2017, издавач Град Ниш, Градска управа Града Ниша, Секретаријат за привреду, Одсек за статистику и градске робне резерве, Ниш, октобар 2018., стр. 67.*

ПРОЦЕЊЕН БРОЈ СТАНОВНИКА – ГРАД НИШ(стање 30.06.)

1991	1999	2000	2001	2002	2003	2004	2005	2006	2007
245 572	250 685	250 221	250 260	250 847	251 198	252 131	253 214	254 164	254 970
2008	2009	2010	2011	2012	2013	2014	2015	2016	
255 295	255479	255 699	255 612	259 790	259 125	258 500	257 883	257 348	

Процењен број становника за 2017. годину, на основу података Статистичког годишњака Града Ниша износи 256. 825, што представља благи тренд пада броја становника у односу на број са задњег Пописа становништва 2011. године.
ГРАФИКОН:*Преузето изСтатистичког годишњака Града Ниша 2017, стр. 81.)*

На основу Публикације Попис становништва, домаћинстава и станова у Републици Србији 2011. се закључује да је у свим општинама које гравитирају Нишу дошло до смањења броја становника.

ОПШТИНЕ	Укупан број становника		Апсолутни пораст – пад 2011-2002	Индекс 2002=100	Укупан број домаћинстава
	По попису 2011	По попису 2002			
Алексинац	51 462	57 749	**- 6287**	89,1	17 268
Гаџин Хан	8 357	10 464	**- 2 107**	79,9	3 650
Дољевац	18 441	19 561	**- 1 120**	94,3	5 363
Мерошина	13 916	14 812	**- 896**	94,0	4 076
Ражањ	9 137	11 369	**- 2 232**	80,4	2 988
Сврљиг	14 224	17 284	**- 3 060**	82,3	5 466

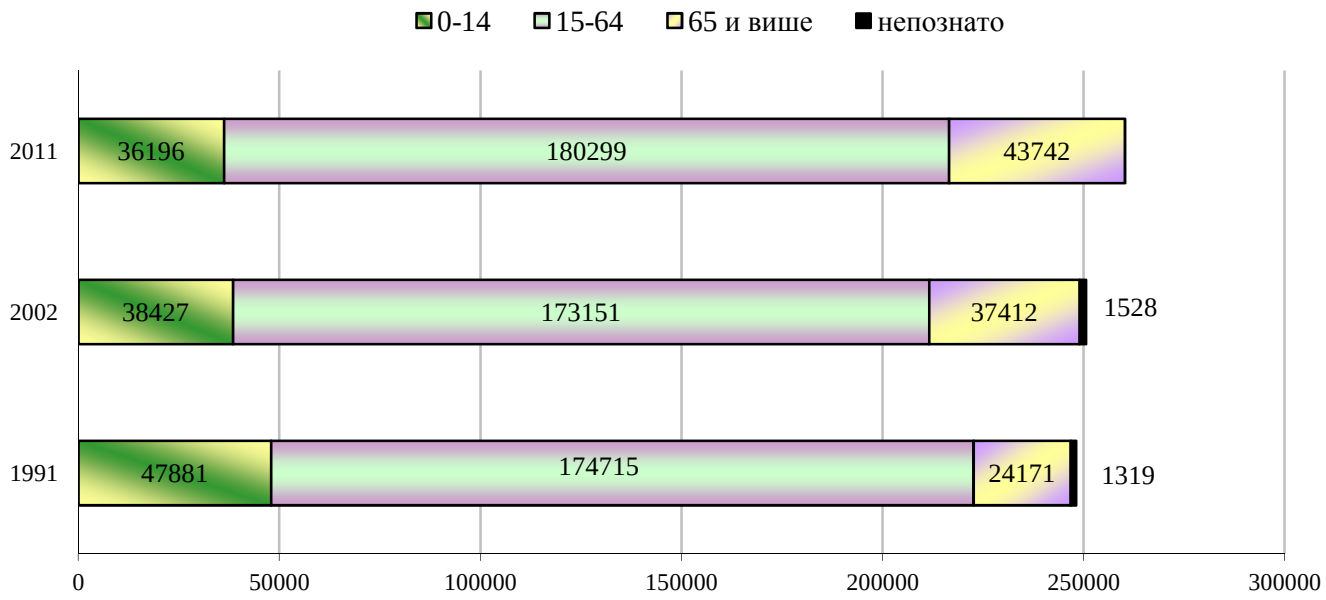

Заступљеност старих људи од 65 и више година живота у Граду Нишу расте, из године у годину, на рачун радно способног становништва. Још у 2002. години, подаци са Пописа су показивали да је први пут у историји Србије број становника старијих од 65 година премашио број млађих од 18 година“[4]

СТАНОВНИШТВО ПРЕМА СТАРОСТИ

	По попису						
	1953	1961	1971	1981	1991	2002	2011[1)]
Укупно Град Ниш	**118 464**	**146 524**	**193 509**	**230 711**	**248 086**	**250 518**	**260 237**
Од 0-4 године	13 340	11 943	13 072	16 563	14 668	10 997	11 846
5-9	9 570	14 899	13 809	15 988	16 292	13 068	12 218
10-14	9 738	14 011	14 472	15 036	16 921	14 362	12 132
15-19	11 669	10 107	18 431	15 973	16 561	16 565	14 731
20-24	12 359	12 456	18 455	17 193	16 020	17 463	16 084
25-29	12 450	14 954	13 809	21 017	16 855	17 570	18 606
30-34	9 301	14 694	16 504	20 836	17 978	16 540	19 132
35-39	5 819	12 659	18 259	15 339	21 403	17 158	18 733
40-44	8 129	7 310	17 304	17 970	20 952	17 630	17 509
45-49	6 962	7 099	14 244	18 996	14 994	20 764	17 805
50-54	5 674	7 498	7 654	17 245	17 280	20 568	17 993
55-59	4 082	6 211	7 131	13 821	17 539	13 997	20 506
60-64	3 345	4 682	6 981	7 094	15 133	14 896	19 200
65и више год.	5 972	7 712	12 403	16 977	24 171	37 412	43 742
Непознато	58	289	981	663	1 319	1 528	-

[4] *Вид Пејчак, „Старе особе у светлу друштвених промена“,Социјална мисао, бр.50, стр 88*

ГРАФИКОН: Становништво према великим старосним групама, по Попису 1991, 2002. и 2011.[2)]
У односу на старосне групе становништва, према подацима са Пописа 1991., 2002., и 2011. године постоје евидентне разлике. У старосној групи од 0 до 14 година се бележи изразит пад, који процентуално исказан показује следеће вредности. 1991. године у овој старосној групи проценат деце износи 19.3%, 2002. тај проценат пада на 15.3%, а на последњем Попису 2011. године он износи свега 13.9%.
На основу броја грађана старијих од 65 година, које смо добили на основу Пописа, који су рађени од 1953. године, закључно са 2011. очигледан је изразит тренд повећања ове старосне групе. Од свега 5,04% 1953. године, број старих лица је 1981. године порастао на 7,35%, док подаци са задњег Пописа показују да овај проценат износи 16.8%. Нашим суграђанима ове старосне доби би било неопходно обезбедити нове услуге, или услуге које постоје на нивоу Града у већем обиму, како би могли лакше да функционишу у свом природном окружењу. Процес демографског старења ће се посебно одразити у наредном периоду у урганизованом подручју.

ГРАФИКОН: Особе са инвалидитетом према врсти проблема[3)]

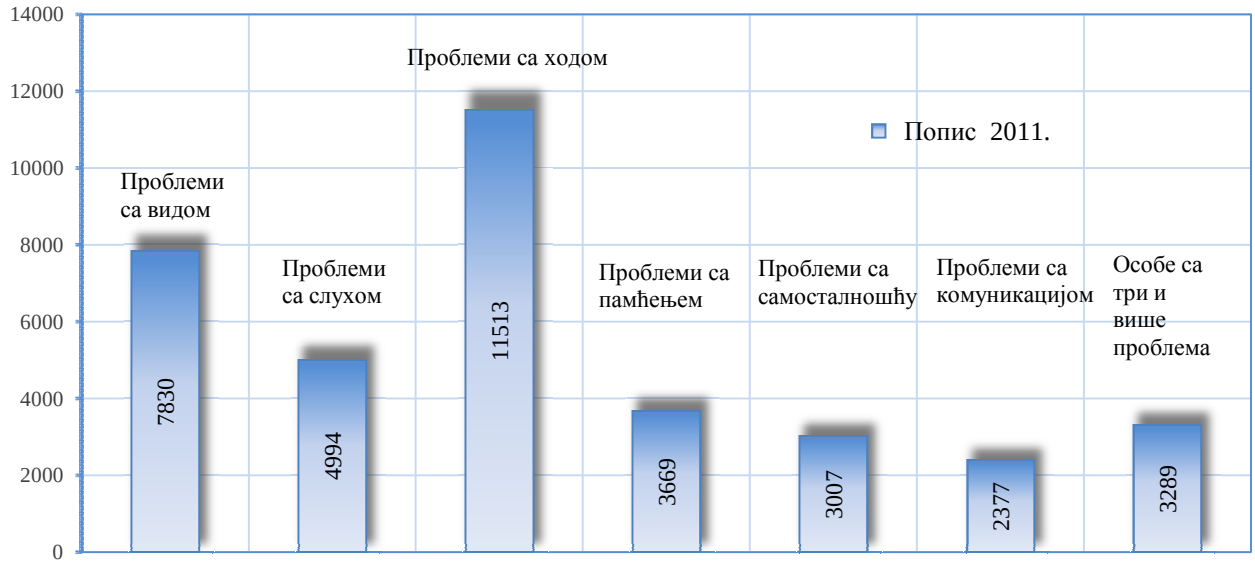

[3)] *Преузето изСтатистичког годишњака Града Ниша 2017, стр. 118.*

Код особа са инвалидитетом, на основу података Статистичког годишњака Града Ниша највећи проценат има проблеме са ходом, затим проблеме са видом и слухом.

УПОРЕДНИ ПРЕГЛЕД БРОЈА ДОМАЋИНСТАВА ПО ПОПИСИМА[5]

Број домаћинстава								
Град Ниш	1948	1953	1961	1971	1981	1991	2002	2011
	27.798	29.935	39.808	56.581	72.298	78.007	85.269	89.903

[5]*Извор података:Попис становништва, домаћинстава и станова 2011. у Републици Србији, Књига бр. 20 Упоредно преглед броја становника ...Републички завод за статистику србије, Београд, април 2014.*

Нишко домаћинство у просеку има 2.89 члана, а на територији Града Ниша по подацима са последњег Пописа евидентирано је 89.903 домаћинстава. Највећи број чланова у домаћинству живи у ГО "Црвени Крст" 3.26, затим у ГО "Палилула" 2.98 члана, у ГО "Пантелеј" 2.97 члана "Нишка Бања" 2.93, а најмањи број чланова живи у ГО „Медијана" свега 2.67.

Кад анализирамо домаћинства која су најугроженија долазимо до податка да су то домаћинства које су у сеоским срединама, и домаћинства из категорије социјално угрожених и рањивих друштвених група...

Највећи број једночланих домаћинстава живи у најурбанизованој ГО „Медијана" и износи 22.85%, док је најмањи број једночланих домаћинстава у ГО „Црвени Крст" и износи 16.24%. Самачка домаћинства су у просеку заступљена у нашој средини са 19%, двочлана домаћинства са 26%, трочлана са 22%, а четворочлана са 21%. Најугроженије категорије домаћинстава су сеоска домаћинства, домаћинства из категорије социјално угрожених и рањивих друштвених група, ромска, расељена, избегла...

Висок проценат брачних парова нема деце, њих 30,94%. Са једним дететом живи 33.54% породица. Двоје деце има 32,50% породица. Троје, четворо, петоро и више деце има свега 3% породица.[6]

ВИТАЛНИ ДОГАЂАЈИ [7]

	Живорођени		Умрли		Природни прираштај		Умрла одојчад		Живо рођени уз струч. помоћ	Лечени пре смрти	Бракови		
	број	на 1000 стано.	број	на 1000 стано.	број	на 1000 стано.	број	на 1000 живорођ.			закључени	разведени	
												број	на 1000 закључених
1999	2 313	9,2	2 851	11,4	-538	-2,1	33	14,3	2 310	2 635	1 229	225	183,1
2000	2 443	9,8	2 936	11,7	-493	-1,9	43	17,6	2 436	2 770	1 339	370	276,3
2001	2 579	10,3	2 854	11,4	-275	-1,1	31	12,0	2 573	2 657	1 258	348	276,6
2002	2 453	9,8	2 977	11,9	-524	-2,1	38	15,5	2 441	2 795	1 378	435	315,7
2003	2 550	10,1	2 973	11,8	-423	-1,7	25	9,8	2 540	2 835	1 390	284	204,3
2004	2582	10,2	2910	11,5	-328	-1,3	22	8,5	2 572	2 769	1 412	372	263,5
2005	2 591	10,2	3 221	12,7	-630	-2,5	20	7,7	2 590	2 987	1 408	360	255,7
2006	2 672	10,5	3 018	11,9	-346	-1,4	25	9,4	2 670	2 706	1 407	396	281,5
2007	2 544	10,0	3 244	12,7	-700	-2,7	15	5,9	2 542	2 930	1 471	447	303,9
2008	2 539	9,9	3 156	12,4	-617	-2,4	22	8,7	2 532	2 695	1 329	373	280,7
2009	2 612	10,2	3 266	12,8	-654	-2,6	25	9,6	2 611	2 725	1 306	372	284,8
2010	2 611	10,2	3 162	12,4	-551	-2,2	22	8,4	2 611	2 753	1 327	236	177,8
2011	2 482	9,7	3 316	13,0	-834	-3,3	23	9,3	2 482	2 935	1 296	417	321,8
2012	2 465	9,5	3 291	12,7	-826	-3,2	15	6,1	2 464	2 987	1 180	364	308,5
2013	2 423	9,4	3 190	12,3	-767	-3,0	14	5,8	2 423	2 855	1 215	429	353,1

[6] *Попис становништва 2002. године*

[7] *Статистички годишњак Града Ниша за 2014.годину*

2014	2 420	9,4	3 362	13,0	-942	-3,6	14	5,8	2 419	2 936	1 359	492	362,0
2015	2 364	9,2	3 355	13,0	-991	-3,8	12	5,1			1 361	451	331,4
2016	2 448	9,5	3 284	12,8	-836	-3,2	15	6,1			1 410	312	221,3
2017	2 498		3 417	13,3	-991	-3,6	12	4,8			1420	348	245,1

Србија има негативни наталитет већ 25 година. Да је демографска ситуација наше земље и више него поражавајућа потврђују и подаци да се са мапе Србије сваке године избрише по једна општина од преко 30.000 хиљада становника. Кампање, које се реализују учестало у Србији, реализују се са циљем промоције мера популационе политике, са циљем рађања деце. Садржај кампања је поред осталог и то који су то начини како ће држава у пракси помагати трудницама и мајкама.

Негативну тенденцију, кад је природни прираштај у питању, наш Град бележи у периоду од 1999-2017. Евидентан је негативни природни прираштај и он је из године у годину све израженији. Бројчано изражен износио -942, 2014.године, а 2015. и 2017.је износио -991.становник, што представља највећу вредност у исказаном периоду.

Кад анализирамо број разведених бракова у последње две године, за које имамо податке 2016. и 2017. годину долази до процентуалног броја смањења бракова. На 1 000 закључених бракова било је периода када се разводило и 353, односно 362 брака. У последње две године број разведених бракова на хиљаду износи 245, односно 221 брак.

Просечна старост Нишлије, на основу резултата са последњег Пописа је 41.9 година. Како у Граду, тако и у свим нишким општинама просечна старост жена је виша у односу на просечну старост мушкараца[8]

Просечна старост	Ниш	Медијана	Палилула	Нишка Бања	Пантелеј	Црвени Крст
	41,90	42,9	40,9	43,7	41,2	41,9

СТАНОВНИШТВО ПРЕМА НАЦИОНАЛНОЈ ПРИПАДНОСТИ

	Попис 2011.					
	1961	1971	1981	1991	2002	2011
Укупно Град Ниш,	**146 524**	**193 509**	**230 711**	**248 086**	**250 518**	**260 237**
Национално се изјаснили	145 827	187 681	217 895	247 554	245 534	254 796
Срби,	139 169	178 041	205 652	229 378	235 657	243 381
Албанци,	144	191	198	121	99	97
Бошњаци,	-	-	-	-	24	44

[8]*Изворподатака :Попис становништва, домаћинстава истанова у 2011. години, РЗС Србије, Београд, децембар 2012. године*

Бугари,	681	1 184	1 028	1 097	799	927
Буњевци,	-	-	-	-	7	10
Власи,	-	-	-	-	12	15
Горанци,	-	-	-	-	75	202
Југословени,	-	-	-	-	664	416
Мађари,	85	114	92	88	58	68
Македонци,	874	1 370	1 459	1 465	715	823
Муслимани,	1 022	1 181	603	318	89	58
Немци,	-	-	-	-	14	28
Роми,	-	1 905	4 962	5 652	5 687	6 996
Румуни,	-	-	-	-	13	26
Руси,	-	-	-	-	37	62
Русини,	-	-	-	-	4	4
Словаци,	-	-	-	-	13	38
Словенци,	401	378	293	189	92	104
Украјинци,	-	-	-	-	27	20
Хрвати,	946	1 049	856	705	417	398
Црногорци,	937	1 955	2 394	2 231	846	659
Чеси,	-	-	-	-	11	-
Остали,	1 568	313	358	6 310	174	420
Нису се изјаснили	486	3 770	11 253	162	1 460	3 018
Регионална припадност	-	-	-	-	51	61
[9] Непознато,	211	2 058	1 563	370	3 473	2 362

Већинско становништво су Срби, 93.52%. На основу података са задњег Пописа 2011. године само 2.68% Рома се изјаснило да је ромске националности, а претпоставка је да учествују са одприлике 10% у односу на укупан број становника Града Ниша. Након Рома на нашој територији по броју становника следе Бугари, Македонци и Црногорци.

[9] *Извор података:попис становништва, домаћинства и станова у 2011. години, Књига бр.1-Национална припадност, РЗС Србије, Београд, децембар 2012.*

НЕЗАПОСЛЕНА ЛИЦА ПО ПОЛУ, РАДНОМ ИСКУСТВУ – СТЕПЕНУ СТРУЧНЕ СПРЕМЕ – 2017.
(стање 31.12.)

СТАНОВНИШТВО	Незапослена лица							
	укупно	од тога: жене	према постојању претходног радног искуства				пријављене особе са инвалидитетом	
			први пут траже запослење		били у радном односу			
			свега	од тога: жене	свега	од тога: жене	свега	од тога: жене
Укупно	**27548**	**12813**	**6586**	**3040**	**20962**	**9773**	**536**	**228**

Број незапослених лица, која су евидентирана код Националне службе за запошљавање на дан 31. 12. 2018. је износио 24.166 лица. У односу на претходну извештајну годину евидентиран је мањи број незапослених лица за 12.27%.

НЕЗАПОСЛЕНА ЛИЦА ПО ПОЛУ, РАДНОМ ИСКУСТВУ – СТЕПЕНУ СТРУЧНЕ СПРЕМЕ– 31. 12. 2018.

		Незапослена лица							
		Укупно	од тога: жене	Према постојању претходног радног искуства				Пријављене особе са инвалидитетом	
				Први пут траже запослење		Били у радном односу			
				Свега	од тога: жене	Свега	од тога: жене	Свега	од тога: жене
Укупно		**24.166**	**11724**	**5.572**	**2.653**	**18594**	**9071**	**453**	**192**
	I	3644	1230	1215	475	2429	755	56	20
	II	141	58	24	13	117	45	9	3
	III	5070	1956	722	281	4348	1 675	160	57
Степен	IV	8881	4671	1.977	911	6904	3760	150	76
стручне	V	298	54	16	9	282	45	10	1
спреме	VI-1	1212	699	117	60	1095	639	13	10
	VI-2	637	402	215	121	422	281	5	3
	VII-1	4218	2 617	1280	780	2938	1837	50	22
	VII-2	44	24	3	1	41	23	-	-
	VIII	21	13	3	2	18	11	-	-

Број незапослених лица на дан 31. 12. 2015. је износио 32.106. Од тог периода бележи се стални пад броја незапослених, односно раст броја запослених. У периоду од 2015. се бележи отварање нових радних места у нашем Граду. Број незапослених у 2017. години је износио 27.548 лица, док је крајем 2018. број евидентираних лица мањи у односу на претходне периоде. Уколико упоредимо број незапослених лица, евидентираних у последње четири године код Националне службе за запошљавање у Нишу, процентуално изражено, он је мањи за 24.4% у односу на 2015. годину.

У 2018. години се бележи већи проценат жена које нису у радном односу у односу на претходну извештајну годину. 2018-те године пораст броја незапослених жена је износио 48.5%, у односу на 2017. кад је износио 46.5%. Проценат жена које су већ биле у радном односу, а сада поново траже посао је већи за 2.1% у 2018. у односу на 2017. годину.
Највећи проценат лица које се налазе на евиденцији Националне службе за запошљавање чека посао са IV степеном стручне спреме, а након тога лица са завршеним III степеном стручне спреме.
Од 24.166 евидентираних 18.594 лица је било у радном односу, а сада поново тражи посао. Свега 5. 572 лица тражи први пут посао, односно 23.07%.Просечна старост лица која чекају посао је 41.7 година живота.
Кад говоримо о особама са инвалидитетом, које су пријављене код Филијале у Нишу, највећи проценат је завршио III и IV стручне спреме. Процентуално су заступљенији припадници мушког пола, који су на евиденцији.
На нашој територији је присутна емиграција становништва. Разлози за емиграцију су многобројни. Најчешће су економске природе, а осим њих су евидентни образовни, здравствени, етнички, породични, спортски и уметнички.[10]

ПЕНЗИОНЕРИ

2018.год	Фонд запос.	Фонд сам. дел.	Фонд пољопр.	Војни фонд	УКУПНО
Број старосних –	33.530	1.881	1.782	2.022	9.215
Број инвалидских –	7.246	534	94	524	8.398
Број породичних –	9.101	501	137	1257	10.996
У К У П Н О –	49.877	2.916	2.013	3.803	58. 609

По свим основама, односно категоријама, број пензионера на територији Града Ниша у 2018. години је износио 58.609 корисника. У односу на претходну годину повећање броја пензионера износи 1.61%[11]. Највећи пораст се бележи код лица која су остварила старосну пензију, у односу на претходни извештајни период.

[10] *Негативни природни прираштај становништва Србије“стр.78, Драгољуб Стоиљковић*
[11] *Републички фонд за пензијско и инвалидско осигурање,Филијала Ниш*

ГРАФИКОН 25. **Запосленост**
CHART 25. Employment

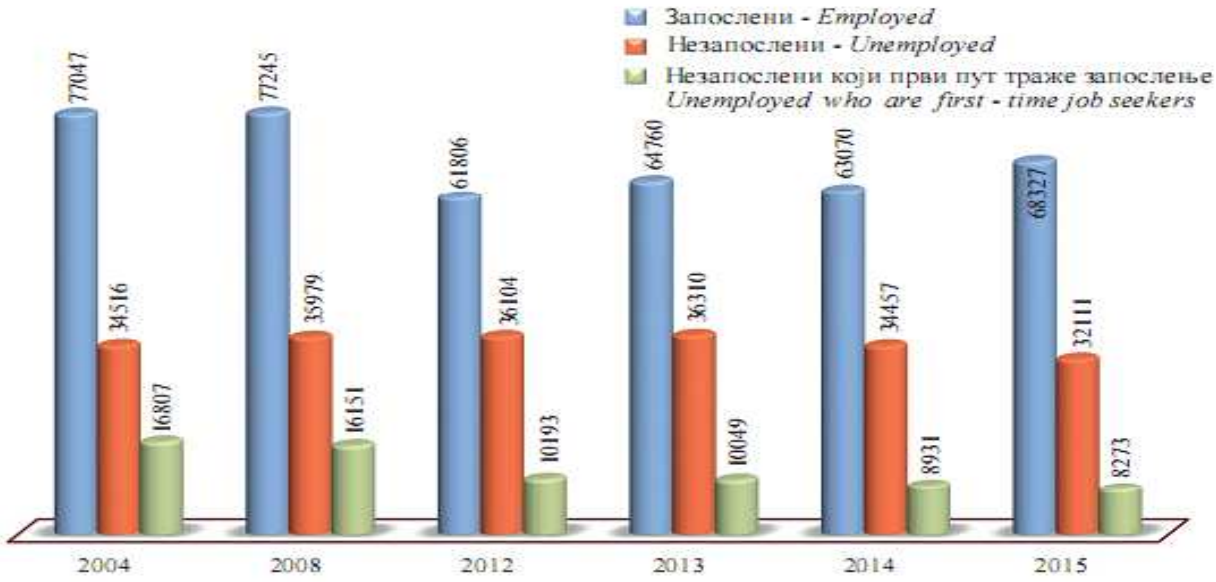

Број запослених лица у Граду Нишу 2015. године је износио 68. 237. У односу на 2004. годину односно 2008. тај проценат је нижи за 11.54%, односно 11.31%.
Данас се у Нишу кад је реч о запослености сасвим другачија слика. Од 2015. број запослених расте из године у годину. 2016.-те године број запослених износи 75. 459, 2017., 77.228., а 2018. у Нишу ради 79. 285 грађана.

ПРОСЕЧНЕ ЗАРАДЕ БЕЗ ПОРЕЗА И ДОПРИНОСА, ПО ЗАПОСЛЕНОМ*(у РСД)*

	Град Ниш	ГО[2)] Медијана	ГОНишка Бања
2011	33.275	35.012	28.208
2012	35.765	37.617	29.308
2013	38.460	40.441	27.943
2014	39.492	41.047	31.482
2015	38.822	39.478	33.133
2016	40.987	41.793	32.703
2017	42.449	43.257	32.387
2018 I - XI	46.269	51.460	37.641

	ГОПалилула	ГОПантелеј	ГОЦрвени Крст
2011	24.390	23.262	38.626
2012	27.133	27.958	39.390
2013	28.366	31.677	43.519
2014	29.895	32.874	45.337
2015	31.500	30.994	47.420
2016	35.538	32.520	47.435
2017	37.683	33.227	49.417
2018 I - XI	43.068	43.289	40.903

ПРОСЕЧНЕ ЗАРАДЕ ПО ЗАПОСЛЕНОМ, 2018.[1)] *(у РСД)*

	Град Ниш		Градска општина Медијана		Градска општина Нишка Бања	
	просечна зарада	просечна зарада без пореза и доприноса	просечна зарада	просечна зарада без пореза и доприноса	просечна зарада	просечна зарада без пореза и доприноса
Јануар	64.787	46.861	72.329	52.196	52.708	38.294
Фебруар	62.218	45.050	70.078	50.597	50.194	36.527
Март	63.686	46.094	71.173	51.379	51.323	37.332
Април	63.716	46.098	71.076	51.290	51.398	37.390
Мај	64.674	46.759	71.940	51.885	52.967	38.484
Јун	64.749	46.835	71.597	51.658	51.938	37.748
Јул	63.401	45.859	70.719	51.012	51.428	37.383
Август	64.326	46.513	71.782	51.775	52.015	37.800
Септембар	62.284	45.082	69.756	50.345	49.469	36.027
Октобар	64.441	46.606	71.484	51.567	52.788	38.398

Новембар	65.267	47.185	72.600	52.348	53.130	38.649
Децембар *	...	...	...	...	...	...
Јануар – децембар*	**...**	**...**	**...**	**...**	**...**	**...**

[1)] *Извор података: Документациона база Одсека за статистику и градске робне резерве Секретаријата за привреду Градске управе Града Ниша, на основу података Републичког завода за статистику Србије.*

[*)] *Републички завод за статистику Републике Србије почев од 2018. године просечне зараде по запосленом рачуна на основу података из евиденције Пореске управе. Због преласка на нови извор података и нову методологију обрачуна РЗС податаке о просечним зарадама објављује 55 дана по истеку месеца на који се зараде односе.*

Укупан број корисника у Регистру центра за социјални рад у 2015. години је износио 41 383, а у наредном извештајном периоду тај број износи 40 698. Тренд пада броја корисника је присутан и у 2017. години. Број корисника на активној евиденцији у 2017. у току извештајног периода 1.1.2017 – 31. 12. 2017. износи 38 537. У овом извештајном периоду жене су биле заступљене са 53% у укупном броју корисника, у односу на број мушкараца, који је процентуално изражен износио 47%. Једино је у старосној категорији деце било више деце припадника мушког пола, односно дечака за 15.44%, у односу на девојчице.

У извештајном периоду за 2018. годину број евидентираних корисника показује известан пад у односу на претходне периоде. Број евидентираних лица износи 38 157., за период 1. 1 – 31. 12. 2018.

У укупном броју корисника на активној евиденцији Центра највећим делом су одрасли, затим категорија деце, старих и младих. Преко половине корисника су одрасла лица.

БРОЈ КОРИСНИКА ЦСР

Укупан број корисника у регистру ЦСР на активној евиденцији у 2015. према старости и полу						
Корисници по узрасту	**Број корисника на активној евиденцији у току извештајног периода (01.01.2015. - 31.12.2015.)**			**Број корисника на активној евиденцији 31.12.2015.**		
	М	Ж	Укупно	М	Ж	Укупно
Деца (0-17)	5081	4416	9497	3693	3269	6962
Млади (18-25)	2129	2515	4644	1312	1647	2959
Одрасли (26-64)	11197	12340	23537	8274	9112	17386
Старији (65 и више)	1297	2408	3705	1118	2144	3262
Укупно	**19704**	**21679**	**41383**	**14397**	**16172**	**30569**

Укупан број корисника у регистру ЦСР на активној евиденцији у 2016. према старости и полу						
Корисници по узрасту	**Број корисника на активној евиденцији у току извештајног периода (01.01.2016. - 31.12.2016.)**			**Број корисника на активној евиденцији 31.12.2016.**		
	М	Ж	Укупно	М	Ж	Укупно
Деца (0-17)	4872	4152	9024	3721	3320	7041
Млади (18-25)	1921	2298	4219	1215	1503	2718
Одрасли (26-64)	11053	12172	23225	8247	8877	17124
Старији (65 и више)	1510	2711	4221	1165	2253	3418
Укупно	**19356**	**21333**	**40689**	**14348**	**15953**	**30301**

Укупан број корисника у регистру ЦСР на активној евиденцији у 2017. према старости и полу						
Корисници по узрасту	**Број корисника на активној евиденцији у току извештајног периода (01.01.2017. - 31.12.2017.)**			**Број корисника на активној евиденцији 31.12.2017.**		
	М	Ж	Укупно	М	Ж	Укупно
Деца (0-17)	4636	3920	8556	3541	3055	6596
Млади (18-25)	1692	2093	3785	1205	1528	2733
Одрасли (26-64)	10463	11608	22071	8566	9480	18046
Старији (65 и више)	1514	2611	4125	1236	2062	3298
Укупно	**18305**	**20232**	**38537**	**14548**	**16125**	**30673**

Укупан број корисника у регистру ЦСР на активној евиденцији у 2018. према старости и полу						
Корисници по узрасту	**Број корисника на активној евиденцији у току извештајног периода (01.01.2017. - 31.12.2017.)**			**Број корисника на активној евиденцији 31.12.2017.**		
	М	Ж	Укупно	М	Ж	Укупно
Деца (0-17)	4450	3717	8167	3699	3096	6795
Млади (18-25)	1576	1794	3370	1259	1463	2722
Одрасли (26-64)	10474	11687	22161	9556	10458	20014
Старији (65 и више)	1761	2698	4459	1720	2608	4328
Укупно	**18261**	**19896**	**38157**	**16234**	**17625**	**33859**

Једна од друштвено негативних појава на нашој територији, која из године у годину бележи стални пораст је насиље у породици. Најзаступљенији облик насиља на основу евиденције Центра је физичко насиље, с тим што се све већи број пријава односи и на психичко насиље. Изузетно ретко се сусрећемо са пријавама за сексуално насиље, јер се оно најчешће не пријављује, већ се чува као „породична тајна“. У нашој средини економско насиље жртве насиља неретко подводе под психичко насиље.

Нови Закон о спречавању насиља у породици је почео да се примењује 1. 6. 2017. године. Овим законом уређује се спречавање насиље у породици и поступање државних органа и установа у

спречавању насиља у породици и пружању заштите и подршке жртвама насиља у породици, с тим што се овај закон не примењује на малолетна лица која учине насиље у породици.
Циљ овог Закона је да омогући делотворно спречавање насиља у породици и хитну, благовремену и делотворну заштиту и подршку жртвама насиља у породици. Спречавање насиља у породици састоји се од скупа мера које се примењују када је непосредна опасност откривена.

Број пријава породичног насиља у току 2015. године (према подацима интерног тима ЦСР) према доминантној врсти насиља, старости и полу жртве насиља									
Доминантна врста насиља	**Старост жртве насиља**								
	Деца		Млади		Одрасли		Старији		**УКУПНО**
	М	Ж	М	Ж	М	Ж	М	Ж	
Физичко насиље	15	20	5	18	16	152	16	24	**266**
Сексуално насиље	1	5	0	1	0	0	0	0	**7**
Психичко насиље	4	5	3	6	5	67	2	12	**104**
Економско насиље	0	0	0	0	0	0	0	0	**0**
Друго	0	0	0	0	0	0	0	0	**0**
УКУПНО	**20**	**30**	**8**	**25**	**21**	**219**	**18**	**36**	**377**
Број пријављених случајева породичног насиља у току 2016.године (према подацима интерног тима ЦСР) према доминантној врсти насиља, старости и полу жртве насиља									
Доминантна врста насиља	**Старост жртве насиља**								
	Деца		Млади		Одрасли		Старији		**УКУПНО**
	М	Ж	М	Ж	М	Ж	М	Ж	
Физичко насиље	14	17	7	15	34	141	18	21	**267**
Сексуално насиље	0	1	0	1	0	0	0	1	**3**
Психичко насиље	4	4	0	11	15	82	6	16	**138**
Економско насиље	0	0	0	0	0	0	0	0	**0**
Друго	2	1	0	0	0	0	0	0	**3**
УКУПНО	**20**	**23**	**7**	**27**	**49**	**223**	**24**	**38**	**411**

Број пријављених случајева породичног насиља у току 2017.године (према подацима интерног тима ЦСР) према доминантној врсти насиља, старости и полу жртве насиља									
Доминантна врста насиља	**Старост жртве насиља**								
	Деца		Млади		Одрасли		Старији		**УКУПНО**
	М	Ж	М	Ж	М	Ж	М	Ж	
Физичко насиље	15	8	7	38	43	220	18	37	**386**
Сексуално насиље	5	3	0	0	0	1	0	0	**9**
Психичко насиље	2	0	4	20	38	205	17	33	**319**
Економско насиље	0	0	0	0	0	0	1	0	**1**
Друго	0	0	0	0	0	0	0	0	**0**
УКУПНО	**22**	**11**	**11**	**58**	**81**	**426**	**36**	**70**	**715**

Број пријављених случајева породичног насиља у току 2018.године (према подацима интерног тима ЦСР) према доминантној врсти насиља, старости и полу жртве насиља									
Доминантна врста насиља	**Старост жртве насиља**								
	Деца		Млади		Одрасли		Старији		**УКУПНО**
	М	Ж	М	Ж	М	Ж	М	Ж	
Физичко насиље	20	16	14	54	77	315	30	42	**568**
Сексуално насиље	0	3		0	1	3	0	0	**7**
Психичко насиље	7	11	8	37	46	266	20	38	**433**
Економско насиље	0	0	0	0	0	0	0	0	**0**
Друго	0	0	0	0	0	0	0	0	**0**
УКУПНО	**27**	**30**	**22**	**91**	**124**	**584**	**50**	**80**	**1008**

Од примене новог Закона број пријављених случајева је нагло растао у 2017. и у 2018. години, с тим што су у том периоду жртве насиља учесталије препознавале и пријављивале психичко насиље, у односу на претходне периоде.

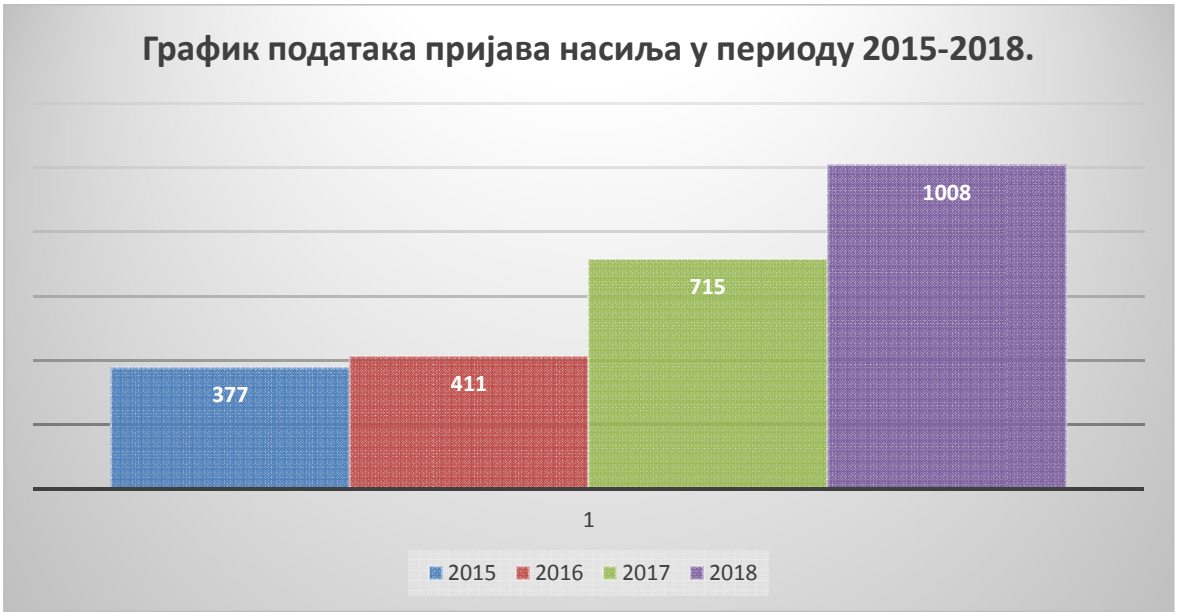

Током 2018. године у Сигурној кући је боравило 38 жена и 48 деце. Од укупног броја жена, жртава насиља, пет је у више наврата смештано у Сугурну кућу. Број смештаја у односу на период пре доношења Закона о спречавању насиља је мањи, јер су изрицањем мера починиоцу насиља жртве биле заштићене, у простору где су живеле, те није било неопходно њихово измештање.
Рад са корисницама ове услуге је био усмерен на:

- уклањање психолошких последица насиља;
- повећање базичне психолошке сигурности и самопоуздања;
- овладавање стресом изазваним искуством насиља у породици;
- подизање нивоа компетенције;

Осим индивидуалних разговора кориснице, које су стручни радницу Центра за социјални рад смештали у Сигурну кућу, су укључиване и у групне радионице које подразумевају радионице асертивног тренинга, емоционалне писмености, мотивационе радионице, радионице на тему

„Вештине родитељства“. Асертивни тренинзи се раде и у Центру за социјални рад. Неопходни су у раду са жртвама насиља, како би оне стекле вештину комуникација, самопоштовање и самопоуздање.

МАТЕРИЈАЛНА ПОДРШКА ГРАЂАНИМА

	Новчана социјална помоћ		
	Нови захтеви	**Породица**	**Корисника**
2015.	**8287**	**7103**	**16166**
2016.	**8002**	**7197**	**16316**
2017.	**7355**	**6827**	**14807**
2018.	**6957**	**5791**	**13809**

Број поднетих захтева на име остваривања права на новчану социјалну помоћ се у анализираном четворогодишњем периоду из године у годину смањивао. Изразит пад се бележи код броја породица које су поднеле захтев за остваривање овог права. Проценат смањења породица које су остариле ово право, анализирајући 2015. и 2018. годину износи 18.47%. и код броја корисника овог права евидентан је тренд пада.

ОПШТИНА	**БРОЈ ЈНП**	**БРОЈ РА**	**ИЗНОС РА**
Нишка Бања	209	94	940000
Ниш-Медиана	1015	852	8503600
Ниш-Палилула	816	640	6382100
Ниш-Пантелеј	534	298	2980000
Ниш-Црвени крст	895	406	4060000
Укупно	**3469**	**2290**	**22.865.700**

Највећи број једнократних новчаних помоћи су остварили грађани са територије општина *Медијана*, затим са територије општине *Црвени Крст*, затим *Палилула, Пантелеј* и општина Нишка Бања. Са територије општине Медијана је такође био највећи број лица, која су се радно ангажовала, преко центра за социјални рад.

Број донетих решења за ЈНП

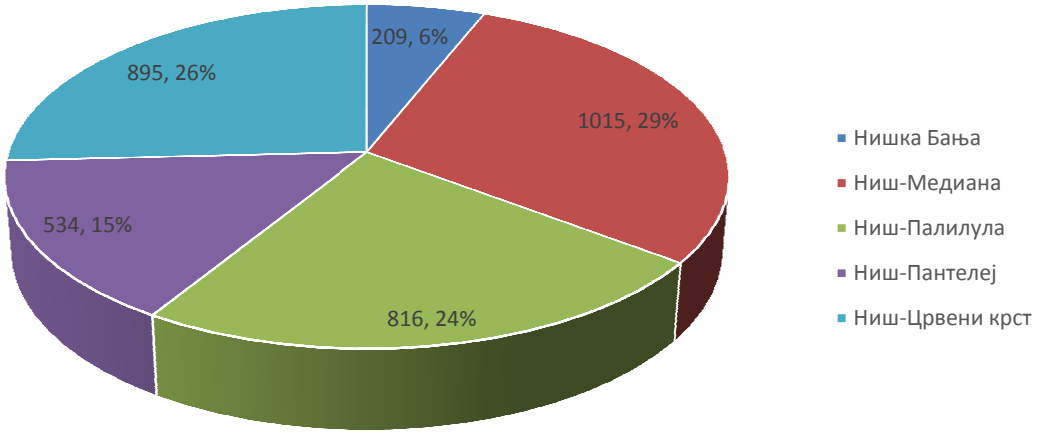

Број решења за радна ангажовања

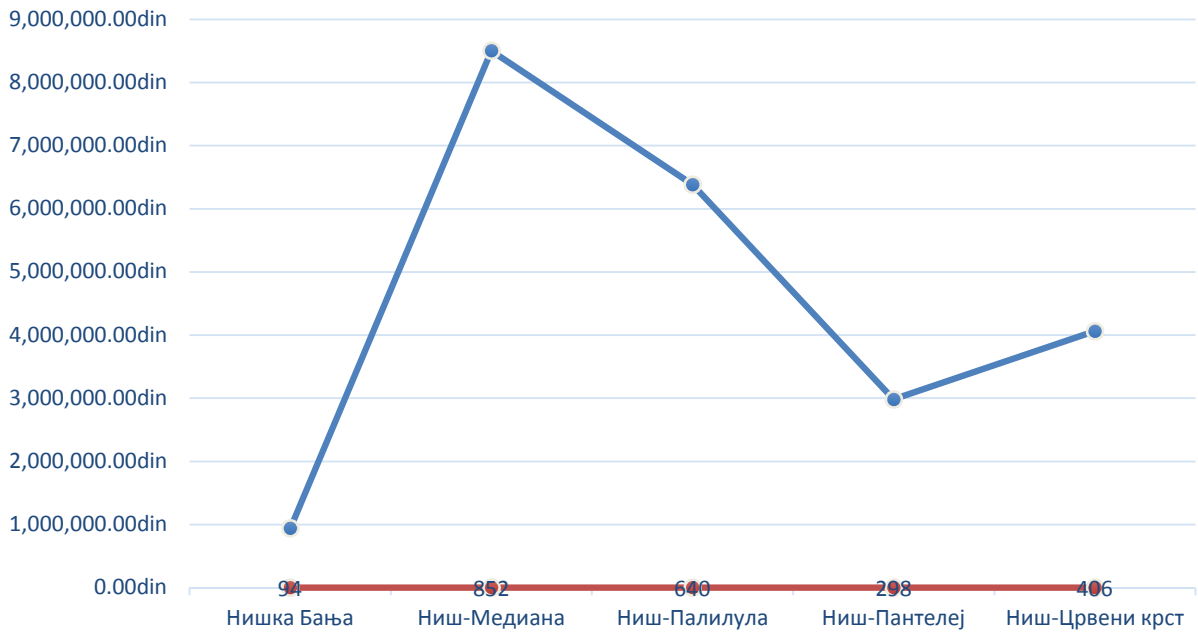

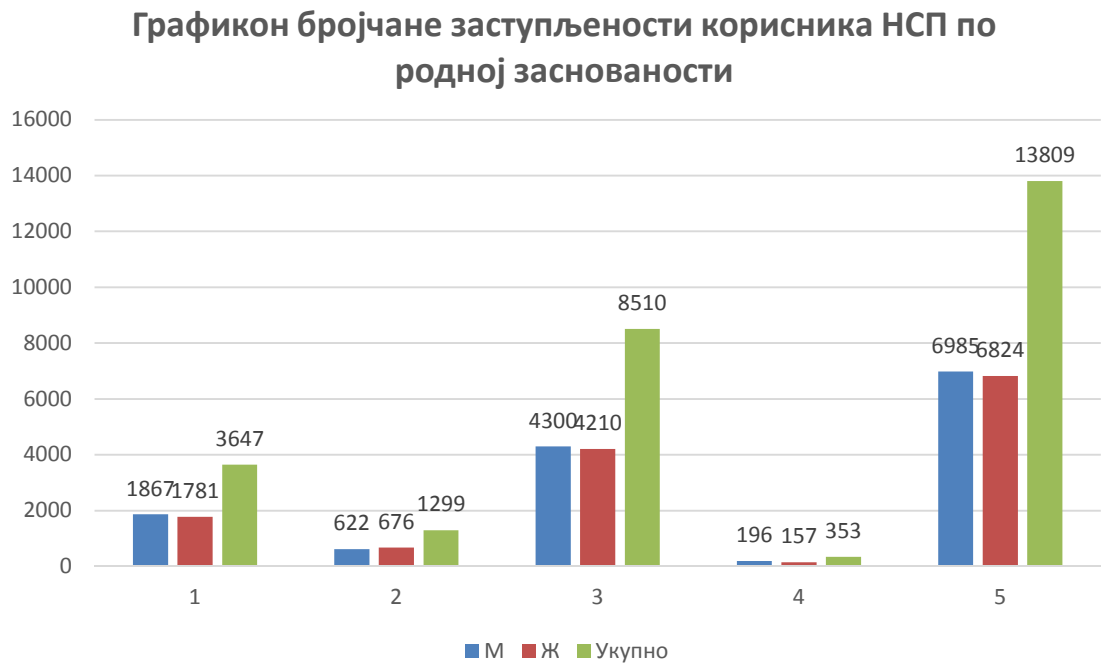

СУБВЕНЦИЈЕ НА ПЛАЋЕЊЕ КОМУНАЛНИХ УСЛУГА – ПРЕГЛЕД ПО ГОДИНАМА

Година	Број породица
2016.	4.118
2017.	3.815
2018.	3.370

БРОЈ И КРЕТАЊЕ КОРИСНИКА ПОПУСТА НА ЕЛЕКТРИЧНУ ЕНЕРГИЈУ

Година	Број породица
2016.	1.523
2017.	2.094
2018.	2.541

БРОЈ И КРЕТАЊЕ КОРИСНИКА БЕСПЛАТНОГ ОБРОКА

Година	Број породица
2016.	1.329
2017.	1.266
2018.	1.299

ИЗВЕШТАЈ О РАДУ САВЕТОВАЛИШТА ЗА ПОРОДИЦУ 2018.ГОД.

У Саветовалишту за породицу запослена су од марта 2018. године два стручна радника, колегиница која је радила у Саветовалишту као породични психотерапеут је 31.03. 2018. године пензионисана.

Саветовалиште за породицу остварује делатност као посебна радна јединица Центра за социјални рад ''Свети Сава'' у Нишу.

Укупан број терапијских, саветодавних и информативних сеанси у Саветовалишту за породицу у 2018. години је 402, што је обзиром да се број стручних радника смањио, слично прошлогодишњој динамици.

Највећи број корисника у 2018. години, се Саветовалишту обраћа самоиницијативно, 63% од укупног броја корисника. Потребе већег броја корисника захтевале су укључивање у саветодавно-терапијски рад. су У неку врсту третмана у оквиру Саветовалишта укључено је 65% корисника. Са осталима је обављана нека друга врста услуге информативна или индивидуална. Структура корисника у односу на овај критеријум је слична као и претходних година.

Структура корисника у односу на пол и образовни статус је такође слична као и раније, у нешто већем проценту се обраћају **жене,** међутим када је у питању проблематика партнерске дисфункционалности скоро да у једнаком проценту иницирају саветодавно терапијски рад оба супружника, што говори у прилог промене доминантног контекстуалног уверења да одговорност за релације у породици припада женама. Када је у фокусу рад на родитељству, партнерском или након престанка заједнице, чешће се као иницијатори доласка у Саветовалиште јављају мајке, али не значајно (34,1% у односу на 23% када иницијатива припада очевима). Доминирају корисници са средњошколским образовањем, велики број је високо образовног статуса, а неки су још увек у образовном процесу.

Структура проблема корисника, карактеристике третмана

Један од основних принципа рада Саветовалишта је начело добровољности, највећи број корисника услуга и даље самостално иницира долазак, у 63% случајева.

Регистровано је значајно повећање броја корисника упућених од стране центра за социјални рад 33%, што је више него дупло повећање броја корисника упућених од стране служби ЦСР у односу на предходну годину (13%). У оквиру ове категорије су родитељи упућени у оквиру мере корективног надзора над вршењем родитељског права. Мотивација родитеља за променом је ниска, тако да рад у Саветовалишту са овом категоријом даје делимичне резултате, или уопште нема корекције о чему водитељи случаја добијају извештаје. Редовне доласке и саветодавни рад прихватио је један број родитеља, који су мотивисани од стране водитеља случаја за рад на родитељству након прекида партнерске заједнице, са некима је рад још увек у току. Рад са овом групом родитеља је комплексан, обично су то родитељи који беђ имају лоше искуство у реализацији родитељства. Раније упућивање на саветодавно терапијски рад има бољу прогнозу, у смислу адекватнијег родитељства након прекида заједнице. Један мањи број корисника упућен је од стране терапеута других институција, школа, Дома здравља, суда и слично.

Психосоцијални третман са починиоцима насиља у партнерским односима није реализован у овој години јер је још увек у току рад на стандардизацији ове услуге.

Као и претходних година, већина корисника Саветовалишта долази због постојања више различитих проблема, који најчешће подразумевају истовремене тешкоће у личном, партнерском, родитељском и/или ширем породичном функционисању. Овај податак је значајан у односу на захтев за сложеношћу пружене услуге који из њега произилази.

У односу на врсту проблема, нема већих разлика у односу на претходни извештајни период. Доминирају проблеми у партнерском функционисању (36%).корисника. Следе проблеми у постразводном функционисању (21%), проблеми из спектра родитељског функционисања (16%) затим у поступку развода (11%) . Један број клијената се јавио због личних и развојних проблема. Сложеност и врста третмана зависила је од сложености проблема клијената, њихових потреба и капацитета за саветодавно терапијски рад.

Најчешћи третман избора је саветовање (22), које се организовало као индивидуално саветовање и као саветодавно усмеравање породице.Поред тога рађена је и породична (25%) као и брачна терапија(21%).

Породична терапија организована је кроз 146 сеанси, што је приближно броју сеанси са породицама са којима је рађено у предходним годинама. Иницијатори укључивања у породичну терапију су чешће жене и оне остају до краја рада, док се осипање других чланова чешће дешава, што је у функцији одржања успостављене патолошке хомеосртазе кроз симптом.

Парови се јављају због проблема у партнерском односу и уочено је да мушкарци све чешће иницирају брачну терапију. Узроци партнерске дисфункционалности су разноврсни, често су то различита очекивања, проблеми у комуникацији, односи са сродницима, борба за моћ, недостатак емпатије у односу и сл.

Потребе мањег броја корисника захтевале су упућивање на друге институције у локалној заједници. Један број корисника је имао проблеме који се првенствено могли бити решавани у оквиру других система, па је рад са њима након давања потребних информација завршаван. За већину корисника је то значило ангажовање и других институција уз настављање саветодавно-терапијског рада у Саветовалишту, што говори у прилог значаја међусекторске сарадње.

Превентивни рад је важан сегмент делатности Саветовалишта, важно. На тај начин Саветовалиште остварује једну од својих основних улога, превенција дисфункционалности у породичном, брачном и личном функционисању.

У 2018.години у оквиру превентивних и активности континуиране едукације, терапеути Саветовалишта за породицу су:

- учествовали у припреми и реализацији традиционалног стручног скупа октобарски сусрети у социјалној заштити са темом “Родитељство- дар, тешкоћа, шанса“
- учествовоали у припреми Монографије радова са прошлогодишњег стручног скупа
- реализована је школа родитељства од пет радионица са десет полазника које су упутили водитењи случаја „ Добар родитељ злата вреди“
- учествовали у већем броју ТВ емисија са циљем превенције и едукације из различитих области везаних за функционисање породице

У оквиру сарадње са другим институцијама, рализовано је учешће терапеута Саветовалишта за породицу на вежбама студената Филозофског факултета.

Саветовалиште за породицу активни је члан Националне мреже за третман починилаца насиља у породици –ОПНА. Активности су усмерене на иницирање институционализације услуге.

ФИНАНСИЈСКА ПОДРШКА ПОРОДИЦАМА СА ДЕЦОМ

Овим Законом уређује се финансијска подршка породицама са децом. Финансијска подршка породици са децом подразумева, у смислу овог Закона:

- побољшање услова за задовољавање основних потреба деце;
- усклађивања рада и родитељства;
- посебно подстицаја и подршке родитељима да остваре жељени број деце;
- побољшања материјалног положаја породицама са децом са сметњама у развоју и инвалидитетом и породица са децом без родитељског старања.

Новим Законом је предвиђена дигитализација поступка од подношења захтева у породилишту до доношења решења о признавању права у јединицама локалне самоуправе. Центар за социјални рад у свом домену спроводи поступак утврђивања статуса родитеља – мајке у вези родитељског права (да ли је родитељ лишен родитељског права и да ли је дете смештено у другу породицу или установу социјалне заштите). Такође Центар за социјални рад утврђује да ли се мајка непосредно брине о детету и деци из претходног реда рођења.
Број примљених захтева преко електрнсаке управе ЕЗУП-а, износи 2140.

СМЕШТАЈ МАЛОЛЕТНИХ СТРАНАЦА БЕЗ ПРАТЊЕ РОДИТЕЉА

Одлуком Владе Републике Србије о мрежи установа социјалне заштите 2011. године је започео са радом Центар за смештај малолетних странаца без пратње родитеља, односно старатеља, у оквиру Завода за васпитање омладине у Нишу. Стручни радници Центра за социјални рад су током 2018. године у овај Центар сместили, као примарни прихват, 102 страна лица. Од укупног броја смештених лица сто лица је било малолетно, а двоје је било пунолетно, старости 18 и 19 година.
Током боравка у Центру малолетницима се пружа привремена старатељска заштита. Привремени старатељ предузима све мере и активности у циљу заштите најбољег интереса малолетног странца.

Који су начини на који се штите интереси ових малолетних страних лица, које су сместили у Центар стручни радници Центра за социјални рад:

- обезбеђивање преводиоца;
- обезбеђивање адекватне здравствене заштите;
- забрана дискриминације;
- омогућавање приступа информацијама и коришћење медија;
- обезбеђивање правне и психолошке помоћи;
- прилагођавање исхране током боравка узрасту и верским уверењима.

Земље порекла из које су смештана ова страна лица су: Авганистан (75 лица), Пакистан (21), Иран (1), Сомалија (1), Француска (1), Шри Ланка (1), Мјанмара - Бурма (1)
Старосна структура: закључно са 13 година старости смештено је тринаесторо деце, 87 малолетника и два пунолетна лица.

ИНВЕСТИЦИЈЕ И РАДОВИ

- Током 2018. године урађена је реконструкција подстанице за централно грејање, након чега је Центар добио сопствену линију централног грејања. Радови су изведени и реализовани уз финансијску подршку Града Ниша.

- Специфичност послова, који се обављају у Центру за социјални рад захтева да у канцеларији не буде већи број од два стручна радника. Пошто не постоји могућност добијања додатног простора, решење је нађено тако што је део сале Центра преграђен и ту су направљене четири условне канцеларије, у којима ради осам стручних радника.

- Центар за социјални рад је је у 2018. години обезбедио мањи број персоналних рачунара - лап топова, како би надоместио неопходну опрему за рад, али је и поред ове набавке недовољан број рачунара у Центру. Посебно је изражена недовољна функционалност серверске платформе. Њена старост износи око десетак година, што доводи до недовољне брзине у раду апликативног софтвера. У Финансијском плану за 2018. годину Центар је исказао потребу за набавку сервера и лиценцираног софтвера.

Не само због повећања обима послова, малог броја извршилаца, недовољне техничке опремљености и недовољне обучености, посебно младих стручних радника Центра, очекујемо одређене потешкоће у раду током 2018. године.

ПРОБЛЕМИ СА КОЈИМА СМО СЕ СУСРЕТАЛИ У РАДУ У 2018. ГОДИНИ

- Недовољан број стручних радника у Центру;
- Недовољан број супервизора, у односу на број стручних радника;
- Увећан обим и комплексност послова у Центру;
- Недовољан пословни простор;
- Немогућност адекватног збрињавања одраслих лица, која се налазе у ризику
- Немогућност збрињавања жртава трговине људима
- Недостатак континуираног обучавања стручних радника;
- Развој недостајућих услуга;
- Квалитетнија сарадња социјалне заштите и цивилног сектора;
- Проширење капацитета услуга које постоје на нашој територији;
- Стална потреба за континуираним стицањем нових сазнања;
- Јасно дефинисање улоге и обавеза свих актера у локалној заједници;
- Недовољан број заједничких састанака, конференција случаја код компликованијих случајева;
- Мали број службених аутомобила, у односу на обим послова Центра;
- Недовољан број компјутера са лиценцираним software (Microsoft Windows);
- Недовољан број штампача;

ЗАКЉУЧАК

У свакодневном раду радници Центра за социјални рад треба да се придржавају кодекса рада у социјалној заштити, како у односе на потенцијалне, тако и на кориснике, који су већ у систему социјалне заштите због неопходног поштовања права, интегритета и достојанства корисника.

Како би се на што целисходнији и свеобухватнији начин подигао квалитет живота свих корисничких, односно старосних група нашег становништва, наставиће се и у наредној години стална сарадња са локалном управом, установама социјалне заштите, полицијом, тужилаштвом, судом, здравственим и пензијско-инвалидским фондовима, хуманитарним организацијама. Планирани су састанци са сарадницима, а наставиће се, као и претходних година са посетама корисницима, а који су смештени у установама, односно у хранитељским породицама. Планиране су и посете установама које се налазе ван подручја Града, при чему ће њихова реализација зависити од материјалних ресурса Центра за социјални рад и расположивог времена с обзиром на обим текућих свакодневних послова,а све са циљем да број проблема са којима се сусрећемо у раду буде све мањи.

Како би се на што професионалнији начин обављао посао у Центру за социјални рад неопходно је да се настави и развија сарадња са свим актерима, који имају значај у делу постизања што бољег квалитета у раду.

Директор
Зоран Јовић

ФИНАНСИЈСКИ ИЗВЕШТАЈ
О ПОСЛОВАЊУ ЦЕНТРА ЗА СОЦИЈАЛНИ РАД
«СВЕТИ САВА»
ЗА ПЕРИОД 01.01.2018 - 31.12.2018

I

ПРИХОДИ ИЗ БУЏЕТА РЕПУБЛИКЕ

Износ у динарима

Економ класификација	Назив класификације	Износ
7910	Бруто зараде	56,797,349
7910	Допринос ПИО на терет послодавца	6,815,682
7910	Допринос здравство на терет послодавца	2,925,063
7910	Допринос за незапос. на терет послодав.	425,980
7911	Материјални трошкови	7,542,980
7912	Накнада за рад хранитеља	34,692,614
7913	Матуре и екскурзије за децу на хранитељству	729,975
7914	Професионално оспособљавање деце на смештају у институције	1,446,774
7915	Отпремнине за одлазак у пензију	1,163,593
7916	Јубиларне награде	255,862
	УКУПНО:	112,795,872

II

ПРИХОДИ ИЗБУЏЕТА ГРАДА НИША

Износ у динарима

Економ класификација	Назив класификације	Износ
7331	Трансфери осталим нивоима власти	25,938,819
7331	Помоћ у кући	5,971,778
7331	Пронатални развој	1,420,989
7332	Отпремнина	78,322
7332	Материјални трошкови	3,264,243
7335	Набавка основних средстава	341,700
7332	Интегрисани сервис услуга за стара и ивалидна лица	4,886,810
7333	Једнократне новчане помоћи	45,287,021
7333	Увећана једнократна новчана помоћ	5,610,000
7333	Субвенције за стамбено комуналне услуге ЈКП ОБН	64,604,125
7333	Субвенције за стамбено комуналне услуге ЈКП Наисус	19,492,000
7333	Социјално становање у заштићеним условима	993,776
7333	Помоћ у кући Дом здравља	6,464,726
7333	Сахране социјалних случајева	1,848,361
7333	Допремање хране за стара лица	1,341,737
7333	Клерп-Анализа стања и припрема за соц. Карте-Борци	1,261,858
	УКУПНО:	188,806,265

III

ОСТАЛИ ПРИХОДИ

Износ у динарима

Економ класификација	Назив класификације	Износ
7331	Једнократне новчане помоћи општине Пантелеј	1,448,500
7331	Једнократне новчане помоћи општ.Црвени Крст	2,355,700
7331	Једнократне новчане помоћи општ.Нишка Бања	485,000
7331	Једнократне новчане помоћи општ. Палилула	3,381,000
7331	Једнократне новчане помоћи општ. Медијана	5,392,500
7332	Општина Палилула-финансирање радника	1,680,000

7333	Општина Црвени Крст-финансирање радника	850,327
7334	Општина Медиана -финансирање радника	1,015,626
7335	Уплата фонда ПИО- посмртни трошкови	73,222
7336	Трансфери општина за Октобарске сусрете	345,000
7711	Меморандумске ставке- боловање и породиљско бол.	9,437,636
7441	Меморандум са "АМИТУ"-Снага пријатељства	300,000
	УКУПНО:	26,764,511

УКУПНИ ТЕКУЋИ ПРИХОДИ
За период 01.01.2018-31.12.2018. год.

	I Из буџета Републике	112,795,872
	II Из буџета Града Ниша	188,806,265
	III Остали приходи	26,764,511
	УКУПНИ ПРИХОДИ:	328,366,648

I
СТРУКТУРА РАСХОДА
ПО ИЗВОРИМА ПРИХОДА

РАСХОДИ ИЗ БУЏЕТА РЕПУБЛИКЕ

Износ у динарима

Економ класификација	Назив класификације	Износ
4111	Плате и додаци запослених	56,797,349
4121	Доприноси на терет послодавца ПИО	6,815,682
4121	Доприноси на терет послодавца-Здравство	2,925,063
4121	Доприноси на терет послодавца –Незапслен.	425,980
4126	Јубиларне награде	255,862
4143	Отпремнине за одлазак у пензију	1,163,593
4151	Накнада за превоз	1,460,951
4211	Трошкови платног промета	272,561

4212	Енергетске услуге	949,110
4213	Комуналне услуге	231,621
4214	Услуге комуникација	1,467,452
4215	Трошкови осигурања	131,500
4221	Трошк.службених путовања, дневнице	463,153
4221	Трошкови превоза на хитним интервенцијама	256,985
4232	Компјутерске услуге-одржавање рач.	212,879
4233	Услуге образовања и усавршавања	227,127
4234	Услуге информисања	38,892
4235	Стручне услуге-накнада за рад хранит.	34,692,614
4237	Трошкови репрезентације	367,608
4249	Остале специјализоване услуге	65,000
4251	Текуће поправке и одржавање зграде	338,133
4261	Административни материјал	133,838
4263	Матријал за образовање запос.-стручна литература	124,390
4264	Материјал за саобраћај	291,000
4265	Материјал за посебне намене	263,795
4268	Материјал за хигијену	191,496
4721	Накнаде из буџета за децу и породицу ПОР	1,446,774
4723	Накн. из буџета за децу и породицу-екскурзије и матуре	729,975
4821	Регистрација возила	55,489
	УКУПНО:	112,795,872

II
СТРУКТУРА РАСХОДА
ПО ИЗВОРИМА ПРИХОДА

РАСХОДИ ИЗ БУЏЕТА ГРАДА НИША

Износ у динарима

Економ класификација	Назив класификације	Износ
4111	Трансфери осталим нивоима власти	
	Бруто зараде и накнаде зарада	27,814,519
4121	Трансфери осталим нивоима власти	
	Доприноси на терет послодавца	4,686,638
411101	Бруто зараде- интегрисани сервис	3,233,506
412101	Доприноси на терет послодавца интегрисани сервис	584,705
415101	Накнада за превоз - интегрисани сервис	172,947

415101	Трансфери осталим нивоима власти	
	Накнада трошкова за превоз	968,352
4261	Трансфери осталим нивоима власти	
	Трошкови канц. материјала	729,910
4161	Отпремнина	78,322
4211	Трошкови платног промета	532,830
4212	Градске таксе	26,164
4214	Услуге комуникација	73,906
	Трошкови реализације октобарских сусрета	634,210
4219	Трошкови осигурања радника	61,000
4233	Трошкови путовања у оквиру рада	13,000
	Трошкови одржавања опрме	258,764
4251	Трошкови грејања	1,257,977
4261	Административни материјал	448,453
4262	Матерјал за саобраћај - бензин	290,000
4729	Једнократне новчане помоћи	44,971,973
47291	Увећана једнократна новчана помоћ	5,610,000
4728	Субвенције за стамбено комуналне услуге-Наиссус	19,492,000
4728	Субвенције за стамбено комуналне услуге-ЈКП ОБН	64,604,125
47281	Социјално становање у заштићеним условима	993,776
47281	Дистрибуција хране старим и изнемоглим	1,341,738
47261	Сахране социјалних случајева	1,848,361
47281	Помоћ у кући	6,464,726
5211	Набавка основних средстава	419,859
4235	Трошкови спровођења пројекта Борци - уговор о делу	1,147,950
4212	Штампање флајера за Борце	50,602
5212	Набавка основних средстава за Борце	63,666
	УКУПНО:	188,873,979

Пренос у 2018 години за ЈНП износио 67.714 динара.
Дефицит на рачуну буџета Града од 67.714 за износ пренетих средства из предходне.

III
СТРУКТУРА РАСХОДА
ПО ИЗВОРИМА ПРИХОДА

РАСХОДИ ИЗ ОСТАЛИХ ИЗВОРА

		Износ у динарима
Економ класификација	Назив класификације	Износ
47291	Једнократне новчане помоћи општине Пантелеј	1,448,500
47292	Једнократне новчане помоћи општ. Црвени крст	2,355,700
47293	Једникр. новчане помоћи општ. Нишка Бања	485,000
47294	Једнокр.новчане помоћи општ. Палилула	3,381,000
47295	Једнокр.новчане помоћи општ. Медијана	5,392,500
4726	Трошкови сахране-рефундација фонда ПИО	34,214
4111	Зараде радника општине Палилула	1,240,888
4121	Доприноси на терет послодавца	430,601
4151	Трошкови превоза	47,520
4111	Зараде радника општине Црвени Крст	645,935
4121	Доприноси на терет послодавца	102,742
4151	Трошкови превоза	31,650
4261	Трошкови материјала Ц.Крст	70,000
4111	Зараде радника Медиана	827,406
4121	Доприноси на терет послодавца	147,926
4151	Трошкови превоза	40,293
4141	Накнаде за породиљско боловање	7,756,854
4142	Накнаде за боловање преко 30 дана	1,680,782
4234	Трошкови спровођења октобарских сусрета из Општ.	345,000
4235	Уговор о делу са Амити -снага пријатељства	300,000
	УКУПНО:	26,764,511

УКУПНИ ТЕКУЋИ РАСХОДИ
За период 01.01.2018 - 31.12.2018. год.

I	**Из буџета Републике**	112,795,872
II	**Из буџета Града Ниша**	188,873,979
III	**Остали расходи**	26,764,511
	УКУПНИ РАСХОДИ:	328,434,362

Р Е К А П И Т У Л А Ц И Ј А

ТЕКУЋИ ПРИХОДИ	**328,366,648**
ТЕКУЋИ РАСХОДИ И ИЗДАЦИ	**328,434,362**
БУЏЕТСКИ ДЕФИЦИТ	**67,714**

Суфицит из предходне године у износу од 67.714 динара - био је наменски опредељен једнократне новчане помоћи .Садашњи дефицит од 67.714 се покрива из суфицита наменски пренетих средстава из предходне године

ШЕФ РАЧУНОВОДСТВА **ДИРЕКТОР**

Јасмина Илић, дипл ецц **н Јовић, дипл социолог**